



**Dünya Çocuk  
Akademisi**

Ağaoğlu Maslak 1453

**2 YAŞ EVDE  
EĞLENCE**



**Sayı 10**

# YAŞAM HEY GÜLEREK DEVAM EDECEK...



Bu yaz; **İNGİLİZCE VE SPOR** ile neşelenecek  
Oynayarak, eğlenerek İngilizce flash kartlar eşliğinde  
**NEŞELİ ATLETİZM, JİMNASTİK, BALE  
BASKETBOL, YOGA, VOLEYBOL, YÜZME**



Okulumuzdaki yenilikleri ve tedbirlerimizi  
görüp bilgi alarak veya görüntülü  
görüşmelerimiz ile yaz okulu ve yeni dönem  
kayıtlarınızı gerçekleştirebilirsiniz.

www.dcamaslak.com

@dcamlak



iletisim@dcamlak.com

0850 303 0 328



Dünya Çocuk  
Akademisi  
Ağaoğlu Maslak 1453

## Sevgile Velilerimiz, Değerli Aileler,

Bu elinizde olan, ONUNCU sayımız, bizlere ONUNCU YIL MARŞI gibi...  
Gururla, güvenle, inançla...

Bir araya gelene kadar, İKİ YAYINIMIZ / SAYIMIZ daha olacak, BİR DÜZİNE  
KALPTEN SEVGİ ile EMEK VERİLEREK hazırlanan kitaplarımız için...

DCA'nın hiç beklenmeyen bir dönemde 3-5 günde adapte olarak başladığı  
yayıncılık startı diyelim adına...  
BU PAYLAŞIM, bizlere GÜÇ verdi, YAYIN GURUBUMUZ,  
YAZ OKULU BOYUNCA, 2020-21 kitaplarımızı sizler için hazırlayacak...  
En çağdaş şekli ile...

İngilizce yayınlar için, DEĞERLİ ÇALIŞMA PARTNERİMİZ "OXFORD  
YAYINCILIK" destekleri ile...

Önümüzdeki 3 aylık yaz dönemi spor ve dil okulu ile 2020-2021 eğitim yılı,  
1 Eylül'de oryantasyonlar ile başlayacak dönemimiz için tüm bilgiyi sizlere  
bayramın 2. günü 25 Mayıs'tan 31 Mayıs'a kadar, bire bir kontakt ile  
ulaştıracacağız...  
Detayları DCA uygulamamızda bulabileceksiniz...

DCA AİLESİ OLARAK, RAMAZAN BAYRAMINIZI CAN-I GÖNÜLDEN  
KUTLAR, bu vesile ile daha güzel güneşli günlere adımlar atmaya hazırlanmanın,  
MUTLULUĞUNU sizlerle paylaşıyoruz...

Dünya Çocuk Akademisi Maslak





18-22 MAYIS

19 MAYIS GENÇLİK VE SPOR BAYRAMI


19 MAYIS

Türk'ün temel taşıdır,  
Onun ardından gelen  
Kurtuluş Savaşı'dır.

İşte Türk gençliğine,  
Sağlam temeldir diye,  
Türk'ün nu şanlı günü  
Bırakıldı hediye

BANDIRMA VAPURU YAPALIM

Çocuğumuzla 19 Mayıs hakkında sohbet edelim. Mustafa Kemal Atatürk'ün İstanbul dan Bandırma vapuru ile Samsuna gittiğini söyleyelim. Atatürk'ün biz büyüklere de bayram hediye ettiğini bu bayramın adının 19 Mayıs Atatürk'ü Anma Gençlik ve Spor Bayramı olduğunu söyleyelim. Sohbetimizden sonra etkinliğimize geçelim. Bandırma vapuru görselini boyayalım ve mavi bir kartonu deniz gibi düşünelim ve boyamamız bittikten sonra kesip vapurumuzu yapıştıralım. ✂



## MÜZELER HAFTASI

Çocuğumuz ile müzeler haftası hakkında sohbet edelim.

- Müze sence ne demektir?
- Müzedeki eşyalar nasıldır? Eski midir? Yeni midir?
- Müzedeki eserler nasıl saklanır?
- Müzeler hep binaların içerisinde midir? Açık yerlerde müzeler olabilir mi?
- İnternette müzelerin 360 derece turlarını izleyelim? sohbetinize bu soruları dahil edebilirsiniz.

## MÜZE

Tarih, sanat kültürün

Hazinesidir müze.

En gerçek bilgileri

O verir hepimize.

Onunla aydınlanır,

En eski uygarlıktır.

Orada sergilenir.

Çok değerli varlıklar.

Hamurlarla veya kil ile ürünler yaparak kendi sanat müzemizi oluşturalım



## MUTFAK EŞYALARI İLE RİTİM

Mutfağınızda ki eşyalardan çocuğunuzla ritim aletleri yapabilirsiniz mesela; yoğurt kabından davul kaşıklardan ritim tutabilirsiniz. Veya boş kavanozlara bir miktar bakliyat doldurup sallayarak farklı sesler keşfedebilirsiniz. Bunlar haricinde kullanabileceğimiz eşyaları çocuğunuzla keşfetmeye ne dersiniz? Biraz mutfağı kurcalayıp karıştıralım mı?




## HANGİSİ KAYBOLDU

Masanın üzerine beş adet nesne koyun, çocuğunuzun bu nesnelere dikkatle bakmasını 40 saniye sonra da gözünü kapatmasının isteyin. Masanın üzerinde bir nesne alıp saklayın ve ondan eksik olanı bulmasını isteyin.



YÖNERGE : Açık olan kapı hangisi göster,boya.




Aşağıdaki resimlere bakalım. Bu resimdekileri bizler ne zaman yapıyoruz.

Sabah mı? Akşam mı?



Islak olan kediyi işaretlemisin?



Resimlerdeki kavramlara bakalım.

Fil mi ağırdır fare mi diye soralım.

Hangi kalem kalındır diye soralım.

AĞIR



HAFİF



KALIN



İNCE



## Eşleştirme Çalışması



Tavşan ayağını sakatlamış onu hastaneye ulaştıralım.




YIRTMA -YAPIŞTIRMA

Renkli kağıtları küçük kareler şeklinde keselim veya yırtalım. Ardından kâğıtları renklerine göre gruplayalım. Her renkten kaç tane kare var sayalım ve ardından boş resim kâğıdına yapıştırıcı yardımı ile yapıştıralım.







## BALON TAŞIMA OYUNU

Çocuğunuzla karşı karşıya gelip karnınıza bir top veya balon koyarak aranızda bunu sıkıştırın. Hiçbir yere tutunmadan ve düşürmeden yürümeye çalışın. Bir başlangıç ve bitiş çizgisi belirlemek daha eğlenceli olabilir. Hatta iki kişilik gruplar halinde yarışma şeklinde de oynayabilirsiniz.





## KAŞIK KUKLA YAPALIM

Çocuğunuzla herhangi bir kaşık ve artık materyaller kullanarak kaşık kukla yapın. Kaşığı ip, kumaş parçaları, boncuk gibi artık materyaller kullanarak kuklaya çevirip daha sonra çocuğunuzla bu kuklayı konuşturarak kukla gösterisi yapabilirsiniz.




## ELİMİN ŞEKLİ☺

Elimize farklı şekiller vererek kağıda çizelim istediğimiz hayvan ya da farklı figürlere dönüştürerek boyayalım. Sıra sende! Haydi sende elini istediğin şekilde resim kağıdına koy, çiz ve boya bakalımminik ellerin neye dönüşecek☺



Kayıp balık Nemo evine gitmek istiyor hadi ona yardımcı olalım.



## KELEBEKLERİ RENKLERİNE GÖRE EŞLEŞTİR

Kalemlerin renkleri ile aynı renkte olan kelebekleri birbiri ile eşleştir.....


## YOĞURDUNU KENDİN MAYALA

Hadi bakalım kendi yoğurdumuzu mayalayalım bakalım nasıl olacak. Önce malzemelerimizi masaya koyalım. İhtiyacımız olan süt ve yoğurt mayası. Aşağıdaki önerilere uyarak harika bir yoğurt yapabiliriz

Ev yapımı yoğurt yaparken sütün taze olması öncelikli kuraldır. Mayalanan yoğurdun dışarıda bekletilme süresi 5-6 saat kadardır. Yoğurt mayalama işleminin başarılı olması için seçilen maya ve ne kadar maya koyulduğu önemlidir. Ölçü olarak belirtmek gerekirse; 3 litre kadar süte 1 çorba kaşığının yarısından az maya koyulur. Yoğurdun cam kavanozda mayalanması önerilir.




## Eşleştirme Çalışması



Temiz Olanı İşaretlemisin?




Aşağıdaki geometrik şekillerin renklerine göre nesnelere boyayalım. Ne olduklarını söyleyelim.



## LABİRENT ÇALIŞMASI

Kuzu ve kelebek oyun oynamak istiyormuş. Yolu takip ederek iki arkadaşını buluşturalım mı ?



## HAYVANLAR ve YAŞADIKLARI YERLER



Müzik zamanı yapalım.



SCAN ME

19 Mayıs Gençlik ve Spor Bayramı



SCAN ME

Haydi Dođayı Keşfedelim



SCAN ME

Yođurt mayalama şarkısı

SCAN ME



Sar sar ne var orada

Lütfen buraya hayallerini çizer misin.  
Daha sonra, bizlerle de paylaşırsan çok mutlu oluruz.



## 19 MAYIS GENÇLİK VE SPOR BAYRAMI

19 Mayıs 1919 tarihi, Türkiye Cumhuriyeti'nin tarihindeki dönüm noktalarından biridir. Atatürk'ün Samsun'a ayak bastığı tarih olan 19 Mayıs aynı zamanda "Gençlik ve Spor Bayramı" olarak kutlanmaktadır. Atatürk Millî Mücadele sıralarında Türk milletini ileri götürecek olanların ve eskimiş fikirlere karşı gelecek olanların genç fikirler olduğunu görmüştü. Bu nedenle de "gençlik" kavramı Atatürk için ayrı bir önem taşımaktadır. O'nun şu sözü çok anlamlıdır: "Genç fikirli demek, doğruyu gören ve anlayan gerçek fikirli demektir."

Atatürk'ün gençliğe armağan ettiği ve "Gençlik ve Spor Bayramı" olarak kutlanan 19 Mayıs tarihinin önemini daha iyi anlayabilmek için Atatürk'ün 16-19 Mayıs 1919 tarihleri arasında gerçekleştirdiği İstanbul-Samsun yolculuğunu bir kez daha hatırlamamız gerekir.





