



Dünya Çocuk  
Akademisi  
Ağaoğlu Maslak 1453

3 YAŞ EVDE  
EĞLENCE



Sayı 10

# YAŞAM HEP GÜLEREK DEVAM EDECEK...



Bu yaz; **İNGİLİZCE VE SPOR** ile neşelenecek  
Oynayarak, eğlenerek İngilizce flash kartlar eşliğinde  
**NEŞELİ ATLETİZM, JİMNASTİK, BALE  
BASKETBOL, YOGA, VOLEYBOL, YÜZME**



Okulumuzdaki yenilikleri ve tedbirlerimizi  
görüp bilgi alarak veya görüntülü  
görüşmelerimiz ile yaz okulu ve yeni dönem  
kayıtlarınızı gerçekleştirebilirsiniz.

www.dcamaslak.com

@dcamaslak



iletisim@dcamaslak.com

0850 303 0 328



Dünya Çocuk  
Akademisi  
Ağaoğlu Maslak 1453

## Sevgile Velilerimiz, Değerli Aileler,

Bu elinizde olan, ONUNCU sayımız, bizlere ONUNCU YIL MARŞI gibi...  
Gururla, güvenle, inançla...

Bir araya gelene kadar, İKİ YAYINIMIZ / SAYIMIZ daha olacak, BİR DÜZİNE  
KALPTEN SEVGİ ile EMEK VERİLEREK hazırlanan kitaplarımız için...

DCA'nın hiç beklenmeyen bir dönemde 3-5 günde adapte olarak başladığı  
yayıncılık startı diyelim adına...  
BU PAYLAŞIM, bizlere GÜÇ verdi, YAYIN GURUBUMUZ,  
YAZ OKULU BOYUNCA, 2020-21 kitaplarımızı sizler için hazırlayacak...  
En çağdaş şekli ile...

İngilizce yayınlar için, DEĞERLİ ÇALIŞMA PARTNERİMİZ "OXFORD  
YAYINCILIK" destekleri ile...

Önümüzdeki 3 aylık yaz dönemi spor ve dil okulu ile 2020-2021 eğitim yılı,  
1 Eylül'de oryantasyonlar ile başlayacak dönemimiz için tüm bilgiyi sizlere  
bayramın 2. günü 25 Mayıs'tan 31 Mayıs'a kadar, bire bir kontakt ile  
ulaştıracacağız...  
Detayları DCA uygulamamızda bulabileceksiniz...

DCA AİLESİ OLARAK, RAMAZAN BAYRAMINIZI CAN-I GÖNÜLDEN  
KUTLAR, bu vesile ile daha güzel güneşli günlere adımlar atmaya hazırlanmanın,  
MUTLULUĞUNU sizlerle paylaşıyoruz...

Dünya Çocuk Akademisi Maslak






18 MAYIS- 22 MAYIS  
19 Mayıs Atatürk'ü Anma Gençlik ve Spor Bayramı &  
Müzeler Haftası



**PAZARTESİ;** 19 Mayıs Atatürk'ü Anma Gençlik ve Spor bayramı hakkında sohbet ediyoruz. Görselleri inceleyip etkinliklerimizi yapıyoruz.



**SALI;** 19 Mayıs Atatürk'ü Anma Gençlik ve Spor Bayramı ile ilgili sanat etkinliği yapıyoruz.



**ÇARŞAMBA;** Deney ve sanat etkinlikleri yapıyoruz.

**PERŞEMBE;** Eşleştirme, sayı çalışmaları ve kesme çalışmaları yapıyoruz.

**CUMA;** Müzeler ile ilgili sohbet ediyoruz. Hangi müzeler var ? Müzelerin içinde neler bulunur ? görselleri ile birlikte müzeleri tanıyoruz.




Neden her sene kutlanır ? soruların cevaplarını alttaki resimlere ve yazıları okuyarak öğrenebiliriz.



BANDIRMA  
VAPURU





Yıllar önce ülkemiz düşman askerleri tarafından işgal altındaydı. Düşman askerleri ülkemizden gitmiyor yurdumuzu bizden almak istiyorlardı. Mustafa Kemal Atatürk milletini düşmanlardan korumak ve kurtarmak için 19 Mayıs 1919'da Bandırma Vapuruyla Samsun'a çıktı. Yurdunu kurtarmak isteyen halkıyla beraber Atatürk bu milli mücadelede azim ve kararlılıkla yaptığı yönetimiyle başarıya ulaştı. Düşman askerleri de ülkemizi terk etmek zorunda kaldı. Milli mücadelenin başlangıcı olan 19 Mayıs bayramını gençlere armağan etti. Spor beden eğitimidir ve bedeni geliştirir, sağlıklı olmamızı sağlar. Spor yapan gençler hayatta daha başarılı olurlar. 19 Mayıs Atatürk'ü Anma Gençlik ve Spor Bayramını her yıl sporlar ve çeşitli etkinlikler ile kutlarız.


Aşağıdaki resmi kuru boyalarımızla istediğimiz renklerde boyuyoruz. Bayrağı tutan çocuğun yüzünü tamamlarsen kendi resimlerinden yüzünü kesip yapıştırabilirsin.



Resmimizi boyarken koyduğumuz şarkıyı dinliyoruz.

Aşağıdaki sporcu çocukların yüzleri çizilmemiş. Gazetelerden, dergilerden, kitaplardan istediğiniz yüzleri kesip yapıştırıyoruz. Sonrasında kıyafetleri boyayalım.





**Sanat Etkinliği:** Origami tekniği ile gemi yapımı


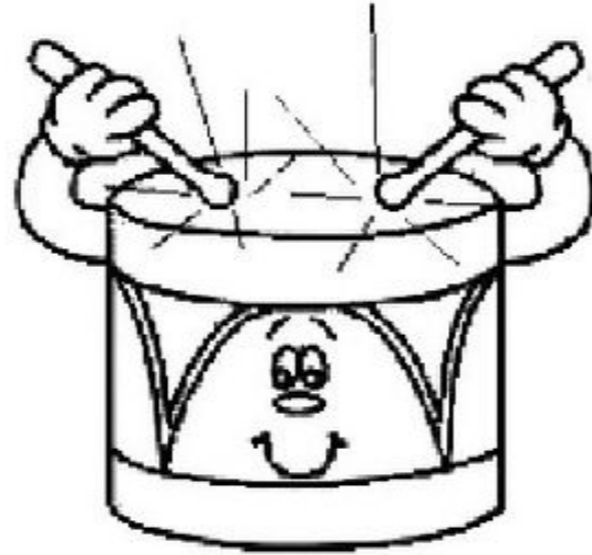


**Malzemeler:** Renkli A4, elışı kağıdı, karton

Aşağıdaki görselde nasıl yapılacağını aşamalı bir şekilde göstermektedir. Adım adım giderek en son görseldeki gibi gemi tasarlayalım.



Burada origami tekniği ile yapılan bir gemi videosu vardır. İzleyip yapabilirsiniz.

Ses çıkararı işaretlermisin?



## Neler öğrendik?

Temiz olan çocuğu maviye boya  
Kirli olanları daire içine al



Sıcak olan nesnelere kırmızıya,  
soğuk olanları maviye boya



Civcivin oluşumunu  
Önce-şimdi-sonra  
sıralamasına göre numaralandır



Civciv yumurtadan çıkacak. Civciv yumurtadan çıkıyor. Civciv yumurtadan çıktı



### RENKLİ LAHANA DENEYİ

#### Malzemeler

- 4 bardak  
( içleri su ile dolu)
- 4 adet marul
- 4 farklı renkte gıda boyası

#### Yapılışı

- Her bardağa farklı renkte gıda boyası damlatın
- Kesilen ucu suyun içerisinde olacak şekilde her bardağa bir adet marul koyun.
- Bardakları çocukların görebileceği yere yerleştirilim. Bir gün boyunca bekletelim
- gördüğünüz değişimleri konuşalım

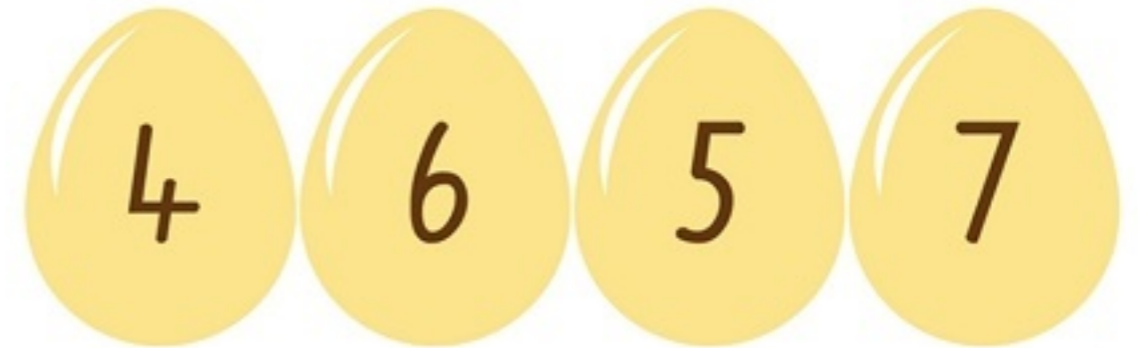
Bitkiler suyu emiyor. Bu sebeple marullarda renkli suları emdikleri için ortaya renkli marullar meydana geliyor.



Sayıları tekrar edelim. İçlerinden 8 sayısını bulup sarı renge boyayalım.



Aşağıdaki tavukların ve yumurtaların üzerinde olan aynı sayıları, yumurtaları kesip tavuğun yanına yapıştıralım.





Resimdeki hayvanları sayalım. Sayısına göre doğru sayıyı bulup çarpı işareti koyalım.





8 3 4

1 5 2

3 7 4


















2 3 7


Resimdeki hayvanları sayalım. Sayısına göre doğru sayıyı bulup çarpı işareti koyalım.

 6 5 2	 10 7 1
 6 7 9	 4 3 10



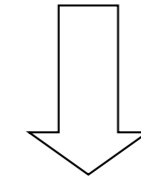
Aşağıdaki hayvanların ayakları yukarıda ki kutularda karışık bir şekilde verilmiştir. Ayakları kesip, aynı olan hayvanların yanına yapıştıralım.



18-24 Mayıs tarihleri arası Müzeler Haftasıdır. Bu hafta süresince ülkemizin tarih ve kültür varlıkları tanıtılır. Müzeler gezilerek eski eserleri korumanın önemi belirtilir.

Müzeler; sanat, bilim, tarih ve kültürle ilgili eserlerin sergilendiği yerlerdir.



Hadi hep birlikte bir kaç müze tanıyıp yeni bilgiler öğrenelim. 😊



### İSTANBUL OYUNCAK MÜZESİ

Müze içerisinde 1700' lü yıllardan itibaren günümüze kadar gelen oyuncaklar sergilenmektedir. Birbirinden farklı oyuncaklar bulunmaktadır.



Rahmi Koç Müzesi'nde onlarca önemli parça sergilenmektedir. Koleksiyondaki parçaların kategorileri ise şu şekildedir: Atatürk Bölümü, Karayolu Ulaşımı, Demiryolu Ulaşımı, Denizcilik, Havacılık, Tıpo Baskı Atölyesi, Yaşayan Geçmiş, Makineler, İletişim, Bilimsel Aletler, Modeller ve Oyuncaklar.





**Jurassic Land Dinozor Müzesi**  
Jurassic Land'da fantastik bir kurgu ile rehber eşliğinde eğitim ve eğlenceyi birleştiren, farklı dönemlere ait 70 dinazorun bire bir hareketli maketlerinin ve yumurtalarının sergilendiği bir müzedir.




### ÇİKOLATA MÜZESİ



İstanbul'da çocuklarla gezilecek müzelerden biri olan Pelit Çikolata Müzesi'nde çikolata şelalelerinin arasında dolaşmak, çikolata kokusunu solumak hem büyükler hem çocuklar için çok keyifli oluyor. Bu kocaman çikolata rüyasının içerisinde çocuklar için çikolata ve pasta yapımı atölyeleri de düzenleniyor.




Aşağıdaki resimlerden hangisi çikolata müzesine ait, daire içine alalım.




Aşağıdaki resimlerden hangisi Rahmi Koç müzesine ait, daire içine alalım.








Aşağıdaki resimlerden hangisi oyuncak müzesine ait, daire içine alalım.



Bir müze tasarlasaydın içinde neler olmasını isterdin ? Hayalindeki müzeyi çiz ve boy.



Aşağıdaki resimlerden birbirine ait olan müze resimlerini eşleştir.




İki resim arasındaki 5 farkı bul, çarpı (X) at.





Resimdeki tavuğun parçalarını kes, tamamla ve aynı renge boya.





OKUNAN CÜMLEDEKİ BOŞLUĞA EN İYİ UYAN RESMİ SEÇİNİZ.

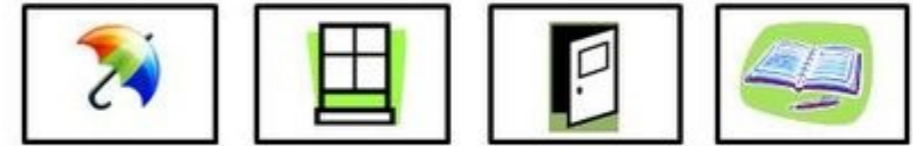
Uykum geldiğinde .....giderim.



Yazın .....yemeyi severim.




Yağmur yağınca ıslanmamak için .....açarım.



Yazı yazmak için .....kullanırım.



Elbisemi .....astım.



OKUNAN CÜMLEDEKİ BOŞLUĞA EN İYİ UYAN RESMİ SEÇİNİZ.



Komik.....herkesi güldürdü.



Sabahleyin .....içtim.



Denizde bir..... Yüzüyordu.



Gökyüzünde uçan bir.....gördüm.




Parlak .....geceyi aydınlatıyor.



**Arkadaşın Oyunağı Kırıldığı  
İçin Kendini Nasıl Hissediyor  
Olabilir?**


**Onun İçin Yeni Bir Oyuncak  
Tasarlar Mısın?**

**Şimdi Sence Kendini Nasıl  
Hissediyor?**





Bu şeklin aynısını bul ve daire içine  
al. Kaç tane var?



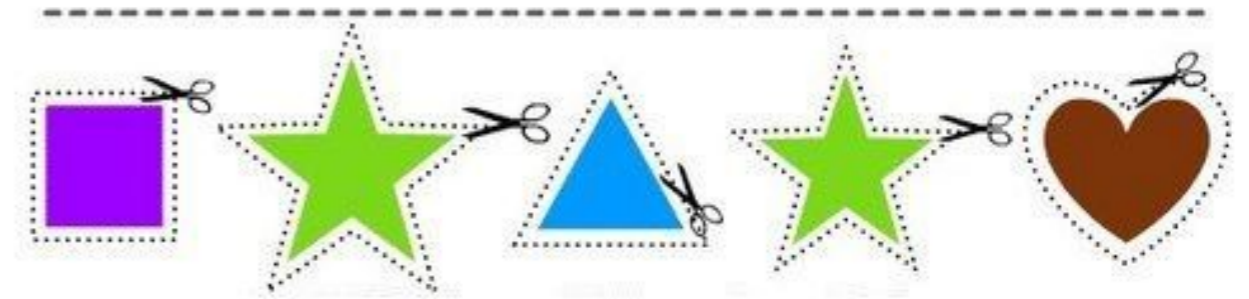
Mandala Boyama Çalışması





Şekilleri kes,eşleştir,yapıştır.

Şekiller Kes-Yapıştır






AD :  
SOYAD :

RESİMLERİ GÖLGESİ İLE EŞLEŞTİR



3 gölgeden bir tanesi resmin  
gölgesidir. Doğru olanı bul ve  
işaretle...





### KUKLA İLE DRAMA

Ali Babanın Çiftliği

Aşağıdaki hayvanları kesip, parmaklarımıza takalım. Ali babanın çiftliğini oluşturup parmağımızdaki hayvanların isimlerini ve seslerini taklit ederek şarkısını söyleyelim.





#### PAYLAŞIM

Daldan düştü beş elma (beş parmak gösterilir)  
Birisini aldı Rüya  
Kaldı dört elma (dört parmak gösterilir)  
Birisini aldı Oya  
Kaldı üç elma (üç parmak gösterilir)  
Birisini aldı Mustafa  
Kaldı iki elma (iki parmak gösterilir)  
Birisini aldı Büşra  
Kaldı bir elma (bir parmak gösterilir)  
O da armağan tüm çocuklara

#### UÇUÇ BÖCEĞİ

uçuş böceği (iki el yanlarda uçma hareketi yapılır)  
6 bacaklı demek ki (6 sayısı parmakla gösterilir)  
1 2 3 4 5 6 (tek tek parmaklar sayılır)  
işte oldu uçuş böceği (iki el birbirine avuçlar açık vurulur)  
diğer adı da uğur böceği 2 kanatlı hem de renkli (2 sayısı gösterilir)  
1 2 kırmızı benekli (tek tek sayılır)



### HEYKEL

Müzedede heykeller ,  
her gece canlanır  
İnsanlar gelince dona kalır  
Haydi dans et durma,  
kimseye çaktırma  
Sen bir heykelsin eskiden kalma  
Şöyle mi dursam?  
Böyle mi dursam?  
Aşağıda mı?  
Yukarıda mı?  
Yoksa bir arkadaşım la mı?

Söz&müzik Onur Erol



Çocuktum  
ufacıktım

Bir susayıp  
bir acıktım

Dedim: Dede  
masal anlat

Dedem dedi:  
Sen anlat


Ben anlattım,  
dedem güldü

Bilmem dedem  
neden güldü?



Lütfen buraya hayallerini çizer misin.  
Daha sonra, bizlerle de paylaşırsan çok mutlu oluruz.





Bu hafta da hem çok eğlendik hem öğrendik. Hadi bakalım neler öğrenmişiz...

19 Mayıs Atatürk'ü Anma Gençlik ve Spor Bayramı nedir ? Neden her sene kutladığımızı bunun yanında spor yapmanın gençler için önemini öğrendik.

Temiz,kirli,sıcak,soğuk,önce,şimdi,sonra,aşağıda,yukarıda kavramlarını tekrar ettik.

Müze nedir ? Neden önemlidir? Öğrendik ve bir kaç müze tanıdık.

Evde eğlenmek ve öğrenmek için bir sonraki kitabımızda buluşmak üzere...

## MUTLU ÇOCUKLAR ♥ MENÜSÜ ♥

Sevgi Kabul

Saygı Dürüstlük

Adalet Anlayış

Sabır Tutarlılık

Empati Esneklik

İnsanlar iyi şeylere layıktır,  
**ÇOCUKLAR EN İYİSİNE...**

[www.dcamaslak.com](http://www.dcamaslak.com)

www.dcamaslak.com

@dcamaslak

