



**Dünya Çocuk
Akademisi**
Ağaoğlu Maslak 1453

**2 YAŞ EVDE
EĞLENCE**



23 NİSAN

ULUSAL EGEMENLİK
VE ÇOCUK BAYRAMINIZ
KUTLU OLSUN



BİZ KOÇAMAN BİR AİLEYİZ...



**Dünya Çocuk
Akademisi**
Ağaoğlu Maslak 1453

#zorluklarberaberasilir

#oncemoral

#guzelruhhali

#onceinsan

#COCUGUNGUCU

#OGRENMENIN GUCU

#OGRETMENINVARLIGI

#EGITIMOLMADANASLA

Sevgili Çocuklar, Değerli Aileler

Sevgili Çocuklarımız, ve bu sefer Sevgili Ev Paylaşanları desek daha doğru olmayacak mı?

Dört gün boyunca, evinizi, evimizi AİLE BOYU paylaşacağız.

Bizlerde tüm gücümüzle, yanınızda olarak, uykunuza, dinlenmenize, sohbetlerinize, sofralarınıza, elleri yıkayalım olmaz ise olmaz hijyenine, ufak oyunlar, spor saatleri ile neşeli katkılar da bulunmak istiyoruz...

ASLA ve ASLA evlerde hapiste falan değiliz. ASLA... Geleceğimiz için, yarınlar için, tedbirlere, biraz alıştığımız hafta sonlarına, iki gün daha eklendi sadece...

İlk akla gelen, aman marketlerden onu, bunu almayı unutmayalı. Peki, dört gün boyunca yemek mi yiyeceğiz?

Pandemi ile beraber, aynı hafta sevgili öğretmenlerimiz, Esra Daş'ın kontrolünde, adaşı Esra Kaylan'ın lojistik desteğinde, Aslı öğretmenin uygulama destekleri, İngilizce ve spor gurupları planlanması ile yola çıktılar.

Bu "bilgi paylaşım kitapçığı sizlere doğru yola çıkarken, bizi çok sevindiren gelişmeler oldu. Yazılı yayınlar, Youtube ile görsel çalışmalar, Anadoluya, Edirneye, Tekirdağ'a, Kayseriye ve en sonunda da Van'a kadar ulaştı. Spor Direktörümüz, Melis öğretmen siz kitapçığa göz gezdirirken Van'dan sevgili öğrencimizi instagram sayfamıza eklemiş olacak bile...

Onlarda bizim öğrencilerimiz, eğitimde, paylaşmakta yol arkadaşlarımız. Tabii ki, hepsi yaz okulumuza birer ay katılma hediyelerini aldılar bile...

Bircan öğretmenin 'oyun gurupları' kitapçıklarını hazırladıktan sonraki mutluluğu, Sinem öğretmenin okuduğu masallar ile, 'bir masal fenomeni olma' yolunda koşarak ilerlemesi, bir yandan hepimizi motive ederken, diğer yandan da sorumluluklarımızı artırıyor.

23 Nisan Ulusal Egemenlik ve Çocuk Bayramı... Atatürk ve arkadaşları, bu anlamını anlatabilmenin bile çok

zor olduğu, yoktan var ettikleri ülkemizi, ülkelerin geleceği çocuklarımıza hediye etmişler...

Öğretmenlere olan inancını, saygı ve sevgisini her vesile ile yineleyen Mustafa Kemal Paşa'nın kızları, sevgili öğretmenlerimiz, bu özel günde, yayınlarımızı CANLI hale getirecekler...

Adım adım en iyisine doğru... Aslında onların da öğrencilerinden pek de farkları yokki... İlk Youtube yayını, ilk kitapların yapışlarını hatırlıyoruz hepimiz... Şimdi biraksanız bir kanalı idare etmeye gönüllü olurlar...

Egemenliğimizin 100. yılında bitmeyen bir inanç ve gelişim ile, Atatürk'e verilebilecek en güzel hediyeyi ileterek... "Paşam kızların burda, içlerinde hiç bitmeyecek, ülke ve gelecek nesiller sevgisi ile" diyerek...

Bu haftanın kargosunda, bayraklarınız, Atatürk posterleriniz, balonlarınız, tasarım ekibinin sorumlusu Didem Uraler'in hiç bitmeyen; 'daha da güzelini üretelim arzusu ile', 23.Nisan'a özel kapakları, içerikleri ile geliyor evlerinize...

Lütfen, instagram sayfamızda, web sayfamızda, uygulamadan, takipte kalalım... Mehmet Akif Ersoy dememiş mi? hepimiz için, "hangi çılgın bana zincir vuracakmış, şaşarım, kükremiş sel gibiyim, bendimi çiğner aşarım" diye...

Sokakta fener alayları bu sefer olmuyor ise, öbür sefere... Bu sefer de evlerde şarkılar, sohbetler, kahkahalar... Kolay değil bu iş... BU BİR ÇOCUK BAYRAMI... Hep beraber VERMELİYİZ HAKKINI...

Haydi o zaman, bugün 23 Nisan bayramı hepimizin...

Her tatil, #evdehayatvar gününüz bir öncekinden daha güzel, daha neşeli, daha sağlıklı ve mutlu geçsin... İnşallah...

Dünya Çocuk Akademisi Maslak



20-24 NİSAN



DÜNYA ÇOCUKLARI VE 23 NİSAN

PAZARTESİ

Çocuğumuzla beraber 23 Nisan hakkında biraz sohbet edelim. Çocuklara 23 Nisan Çocuk Bayramının yaklaştığı söyleyelim. 23 Nisan da TBMM'nin açıldığı söyleyelim ve TBMM'nin resimlerini inceleyelim. Buraya bizim seçtiğimiz kişilerin geldiğini ve yurdumuzla ilgili önemli kararlar verdikleri anlatalım. 23 Nisan'ın dünyada çocuklar adına düzenlenen tek bayram olduğu, aynı zamanda da tüm dünya çocuklarının da davetli olduğu bir kutlama yapıldığı söylenir. Çocuklarla geçen haftaki öğrenmiş oldukları bilgileri hatırlatarak diğer ülke çocuklarının giyimleri, yaşayışları, müzikleri, kültürleri hakkında konuşulur.

Daha sonra "23 Nisan" şiiri hep beraber söylenir.

23 NİSAN

Sevinçliyiz hepimiz

Taştı bugün neşemiz

Eğleniriz, güleriz

Geldi 23 Nisan

PAZARTESİ: ATATÜRK SANAT ETKİNLİĞİ TAÇ YAPIMI

Gerekli malzemeler:

Renkli karton, makas, yapıştırıcı

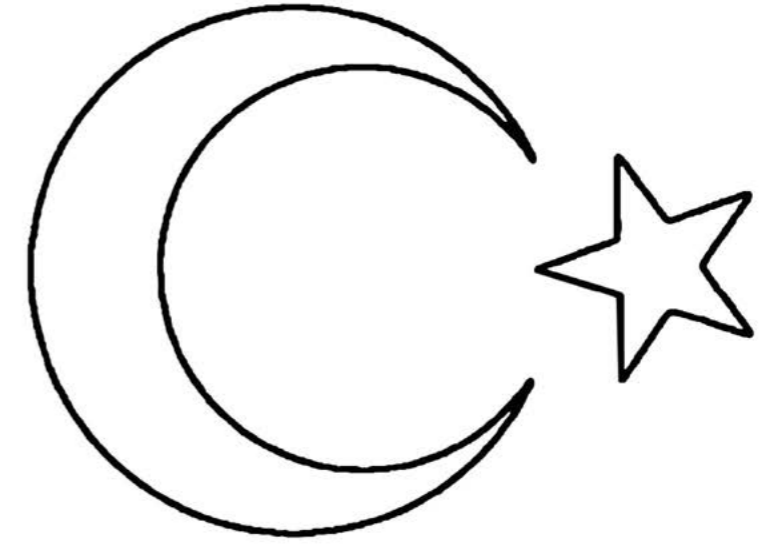
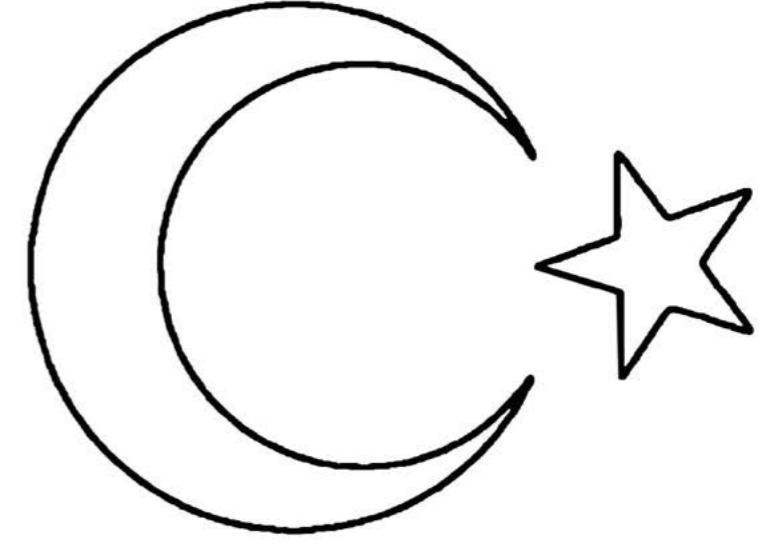
YAPILIŞI:

Çocuğumuzun elinin kalıbını kartonlara çizelim. Bir taç için ortalama 5-6 tane el izine ihtiyacınız olacak. El izlerini anneler babalar kessin ve örnekteki gibi elleri üst üste gelecek şekilde yapıştıralım. 23 Nisan için tacımız hazır 😊

Öneri:

İsterseniz sadece kırmızı renk el izleri yapıp üzerine ay ve yıldız da yapıştırabilirsiniz.





SALI

GEREKLİ MALZEMELER: Renkli boya kalemleri ve bir adet fotoğraf


Aşağıdaki resmi boyayalım ve fotoğrafımızı boş alana yapıştıralım.



ÇARŞAMBA

EĞLENCELİ KAHVALTI TABAĞIM

Tüm faydaları göz önünde bulduğunda kahvaltılık en önemli öğündür. Çocuklara kahvaltılık sevdirebilmek için birlikte kahvaltılık malzemeler ile sevimli tabaklar hazırlayalım. Sohbet eşliğinde kahvaltımızı yapalım.



MEYVE SEBZE ŞARKISI

Meyve sebze herkes yemeli, çünkü onlar bol vitaminli

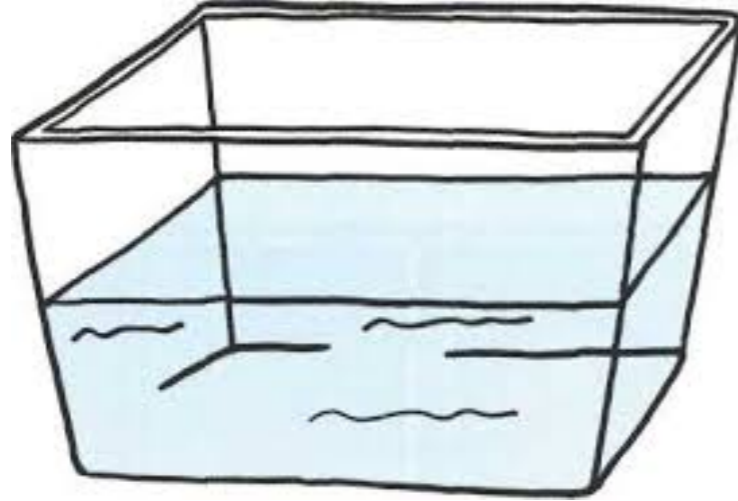
Onları yemezse çocuklar pembe olmaz yanaklar

Havuç gel gel yanıma diyor, ıspanaklar güç veriyor

Lahana köşede gülüyor ha ha ha ha, maydanozlar dans ediyor.

PERŞEMBE

DENEY ETKİNLİĞİ; BALIKLAR NASIL YÜZER?



Deneyin malzemeleri;

Derin bir kap, su ve iki adet balon

Deneyin Uygulanışı;

Balonlara asetat kalem ile ya da keçeli boyalar ile ağız ve gözler çiziyoruz. Balonumuzun birinin içine sadece su dolduruyoruz ve ağzını bağlıyoruz. İkinci balonumuza ise biraz su doldurup nefesimizle hava üflüyoruz ve ağzını bağlıyoruz. Balıklarımız hazır olduğunda içinde sadece su dolu olan balığımızı kaba koyuyoruz ve dibe çöküşünü gözlemliyoruz. Sonrasında içinde hem su hem de hava olan balonumuzu kabımıza koyuyoruz ve balığımızın su yüzeyinde kalmasını gözlemliyoruz.

DENEYİN AÇIKLAMASI;

Balıkların yüzme keselerinin içerisinde hava vardır. Bu hava sayesinde balıklar batmadan kolaylıkla yüzerler.

CUMA

TIRTIL SANAT ETKİNLİĞİ



Gerekli malzemeler;

Renkli ponponlar, oynar göz, tahta mandallar

Yapılışı;

Eğlenceli tırtılları oluşturmak için malzemeleri bir araya getirelim. Tahta mandalın üzerine ponponları yapıştıralım. Ponponun üzerine oynar göz takalım ve çocuğunuzla beraber drama yaparak tırtılları konuşturalım. Minik tırtıl parmak oyununu açıp oynayalım.

MEYVE SEBZE BASKISI

ETKİNLİĞİN YAPILIŞI:

Boş bir kâğıda ailemizle birlikte kavanoz çiziyoruz. Çizdiğimiz kavanozu kesiyoruz. Evdeki sebze ya da meyveleri (elma, armut, limon, patates, havuç) vb. ikiye bölüyoruz. Böldüğümüz parçaların üstünü sulu boya ile boyuyoruz. Boyadıktan hemen sonra kestiğimiz kavanozun üstüne baskı yapıyoruz. Kavanozun üst kısmını bir iple kurdele yapıyoruz.



EĞLENCELİ SORULAR

- En sevdiğim meyve nelerdir?
- En sevdiğim sebze nelerdir?
- Aile büyüklerinin en sevdiği meyve sebzeler?
- Hangi meyve ve sebze olmak isterdin?
- Ekşi olan meyve ve sebze nelerdir?
- Tüylü olan sebze ve meyveler nelerdir?
- Sert olan meyve sebzeler nelerdir?

BALONLA YÜRÜME

Malzemeler;

Balon

NASIL OYNANIR?

Çocuğunuzla birlikte iki ayak arasına yerleştirdiğiniz balon ile balonla yürüme yapabilirsiniz?



Balon oyununun evde kaldığımız günlerde enerji attıran bir oyun tavsiye ederim.

SÜNGER İLE OYUNCAK TASARLIYORUZ



Malzemeler:

Bulaşık süngeri, karton, eva, şönil, boncuk, ip, kurdele, oynar göz, yapıştırıcı, artık materyaller, ponpon



AZ - ÇOK KAVRAMINI ÖĞRENIYORUZ

**Az Olan Elmaları Kırmızı Renge
Çok Olan Elmaları Mavi Renge Boya.**



DENEY ZAMANI

Kendiliğinden şişen balon

Gerekli Malzeme

Balon + 250 ml ölçüm kabı + Huni + Kabartma tozu, sirke

1. Ebeveyninizden bir balonu şişirmesini isteyin ve sonra da sönmeye izin verin. Şimdi huniyi balonun ağzına yerleştirin ve içine tepelime dolu iki çorba kaşığı kabartma tozu doldurun. Sonra da bir ölçüm kabının yarısı kadar sirke koyun.

2. Balonu bir düğüm ile kapatın veya sadece elinizle sıkıca kapalı tutun. Kısa bir süre balonu sallayın ki kabartma tozu ve sirke birbirine karışsın. Birkaç saniye sonra, balon kendi kendine şişmeye başlar.

Deneye devam edin

Maden suyu ve sodada da gaz bulunduğundan, şunu deneyin: Yeni bir şişe açın, sıvının bir kısmını bardağa dökün ve şişenin ağzına bir küçük balon yerleştirin. Balon sıkı bir şekilde yerleştirilince şişeyi sallayın. Balon şişmeye başlayacaktır.

YAKIN PLAN

Sirke ve kabartma tozu birbiriyle karıştığında, hızla yayılan bir gaz oluşur. Bu gaz zararsızdır. Bu mineral, su ve sodadaki kabarcıklara neden olan gaz ile aynı gazdır. Kimyaolar, buna karbondioksit (CO₂) adını vermiştir. Balonda oluşan gaz, dışarı çıkmayınca giderek artan bir basınç yaratır. Bu da balonun sanki kendi kendine şişirli bir şekilde şişiyormuş gibi görünmesine neden olur.


Resmi istediğimiz renkler de boyyalım.

23 NİSAN ULUSAL EGEMENLİK VE ÇOCUK BAYRAMI



DAİRE ŞEKLİNİ PEKİŞTİRİYORUZ

Salyangozun sırtındaki şekli soralım ve daire cevabını aldıktan sonra salyangozumuzu istediğimiz şekilde boyayalım ya da süsleyelim 😊



LABİRENT OYUNU



OYUN VAKTİ

- Masanın üstüne oyun hamurundan labirent yapıyoruz. Pinpon topunu veya pon ponu üfleyerek labirenti geçmeye çalışıyoruz.
- Ailemizle yarış yaparak oyunu eğlenceli hale getirebiliriz.

ŞAPKA PARTİSİ


Gerekli malzemeler:

Mavi fon karton, makas, renkli eliş kağıtları, yapıştırıcı, artık pullar.


Şapkalarımızı istediğimiz gibitarlayabiliriz. Üzerine artık materyallerden süslemeler yapabiliriz.



Boyanmış resimdeki renkleri kullanarak boyanmamış resmi tamamlayalım.




Diğer Yarım ile Eşleştirmisin?



ÖN VE ARKA KAVRAMINI ÖĞRENİYORUM

- Aşağıdaki hayvanın ismi nedir?
- Ona bir isim koymak ister misin?
- Köpeğin önü nerede?
- Köpeğin kuyruğu nerede?
- Köpeğin kuyruğu nerede olur?
- Arkası dönük olan köpeği işaretleyelim.





☺ HAYDİ BUGÜN 23 NİSAN RESMİ
YAPALIM ☺



RENK KAVRAMI; PEMBE



Masanın üzerine boya kalemlerimizi alalım daha sonra kalemlerimizin içinde ki pembe rengi bulalım. Kalbi pembe renge boyayalım ve kalbin altında ki notu annemizin okumasını isteyelim. Düşüncelerimizi söyleyelim.


1 SAYISINI PEKİŞTİRELİM

Aşağıdaki görsellerin ne olduğunu söyleyelim. Görsellerle bir hikaye oluşturalım.
Daha sonra bir tane olan görselleri daire içine alalım.




Aşağıdaki hayvanların ismi nedir? Nerede yaşar? Soruları çoğaltarak soralım ve kelebekleri tamamlayalım.

Kelebeklerin yarısını bul ve çizerek eşleştir.




EŞLEŞTİRME ÇALIŞMASI




Eşleştirme Çalışması



Aşağıdaki hayvanların isimlerini söyleyelim ve gölgeleri ile eşleştirelim.



BÜYÜK
ZÜRAFAYI
BOYA.



"23 NİSAN KUTLU OLSUN" ve "İZİNDEYİZ YÜCE ATAM" şarkılarını öğrenme ve öğrendiğimiz şarkıları tekrar etme.

23 NİSAN KUTLU OLSUN ŞARKISI



DÜNYAYA MESAJ ŞARKISI



İZİNDEYİZ YÜCE ATAM ŞARKISI



DUYU ORGANIMIZ ŞARKISI



BİR DÜNYA BIRAKIN ŞARKISI



RENKLER ŞARKISI



23 NİSAN ULUSAL EGEMENLİK VE ÇOCUK BAYRAMI'NIN EĞLENDİREN DEĞİL EĞLENEN ÇOCUKLARIN GÜNÜ OLDUĞU UNUTULMAMLI'DIR.



www.dcamaslak.com

@dcamaslak

