



**Dünya Çocuk
Akademisi**
Ağaoğlu Maslak 1453

**3 YAŞ EVDE
EĞLENCE**



23 NİSAN

ULUSAL EGEMENLİK
VE ÇOCUK BAYRAMINIZ
KUTLU OLSUN



BİZ KOCAMAN BİR AİLEYİZ...



**Dünya Çocuk
Akademisi**
Ağaoğlu Maslak 1453

#zorluklarberaberasilir

#oncemoral

#guzelruhhali

#onceinsan

#COCUGUNGUCU

#OGRENMENIN GUCU

#OGRETMENINVARLIGI

#EGITIMOLMADANASLA

Sevgili Çocuklar, Değerli Aileler

Sevgili Çocuklarımız, ve bu sefer Sevgili Ev Paylaşanları desek daha doğru olmayacak mı?

Dört gün boyunca, evinizi, evimizi AİLE BOYU paylaşacağız.

Bizlerde tüm gücümüzle, yanınızda olarak, uykunuza, dinlenmenize, sohbetlerinize, sofralarınıza, elleri yıkayalım olmaz ise olmaz hijyenine, ufak oyunlar, spor saatleri ile neşeli katkılar da bulunmak istiyoruz...

ASLA ve ASLA evlerde hapiste falan değiliz. ASLA... Geleceğimiz için, yarınlar için, tedbirlere, biraz alıştığımız hafta sonlarına, iki gün daha eklendi sadece...

İlk akla gelen, aman marketlerden onu, bunu almayı unutmayalı. Peki, dört gün boyunca yemek mi yiyeceğiz?

Pandemi ile beraber, aynı hafta sevgili öğretmenlerimiz, Esra Daş'ın kontrolünde, adaşı Esra Kaylan'ın lojistik desteğinde, Aslı öğretmenin uygulama destekleri, İngilizce ve spor gurupları planlanması ile yola çıktılar.

Bu "bilgi paylaşım kitapçığı sizlere doğru yola çıkarken, bizi çok sevindiren gelişmeler oldu. Yazılı yayınlar, Youtube ile görsel çalışmalar, Anadoluya, Edirneye, Tekirdağ'a, Kayseriye ve en sonunda da Van'a kadar ulaştı. Spor Direktörümüz, Melis öğretmen siz kitapçığa göz gezdirirken Van'dan sevgili öğrencimizi instagram sayfamıza eklemiş olacak bile...

Onlarda bizim öğrencilerimiz, eğitimde, paylaşmakta yol arkadaşlarımız. Tabii ki, hepsi yaz okulumuza birer ay katılma hediyelerini aldılar bile...

Bircan öğretmenin 'oyun gurupları' kitapçıklarını hazırladıktan sonraki mutluluğu, Sinem öğretmenin okuduğu masallar ile, 'bir masal fenomeni olma' yolunda koşarak ilerlemesi, bir yandan hepimizi motive ederken, diğer yandan da sorumluluklarımızı artırıyor.

23 Nisan Ulusal Egemenlik ve Çocuk Bayramı... Atatürk ve arkadaşları, bu anlamını anlatabilmenin bile çok

zor olduğu, yoktan var ettikleri ülkemizi, ülkelerin geleceği çocuklarımıza hediye etmişler...

Öğretmenlere olan inancını, saygı ve sevgisini her vesile ile yineleyen Mustafa Kemal Paşa'nın kızları, sevgili öğretmenlerimiz, bu özel günde, yayınlarımızı CANLI hale getirecekler...

Adım adım en iyisine doğru... Aslında onların da öğrencilerinden pek de farkları yokki... İlk Youtube yayını, ilk kitapların yapıtlarını hatırlıyoruz hepimiz... Şimdi biraksanız bir kanalı idare etmeye gönüllü olurlar...

Egemenliğimizin 100. yılında bitmeyen bir inanç ve gelişim ile, Atatürk'e verilebilecek en güzel hediyeyi ileterek... "Paşam kızların burda, içlerinde hiç bitmeyecek, ülke ve gelecek nesiller sevgisi ile" diyerek...

Bu haftanın kargosunda, bayraklarınız, Atatürk posterleriniz, balonlarınız, tasarım ekibinin sorumlusu Didem Uraler'in hiç bitmeyen; 'daha da güzelini üretelim arzusu ile', 23.Nisan'a özel kapakları, içerikleri ile geliyor evlerinize...

Lütfen, instagram sayfamızda, web sayfamızda, uygulamadan, takipte kalalım... Mehmet Akif Ersoy dememiş mi? hepimiz için, "hangi çılgın bana zincir vuracakmış, şaşarım, kükremiş sel gibiyim, bendimi çiğner aşarım" diye...

Sokakta fener alayları bu sefer olmuyor ise, öbür sefere... Bu sefer de evlerde şarkılar, sohbetler, kahkahalar... Kolay değil bu iş... BU BİR ÇOCUK BAYRAMI... Hep beraber VERMELİYİZ HAKKINI...

Haydi o zaman, bugün 23 Nisan bayramı hepimizin...

Her tatil, #evdehayatvar gününüz bir öncekinden daha güzel, daha neşeli, daha sağlıklı ve mutlu geçsin... İnşallah...

Dünya Çocuk Akademisi Maslak



23 Nisan Ulusal Egemenlik ve Çocuk Bayramı



PAZARTESİ; 23 Nisan Ulusal Egemenlik Çocuk Bayramı, önemi ve anlamı hakkında sohbet ediyoruz.



SALI; Ülke bayraklarını tanıyoruz ve Sanat etkinlikleri yapıyoruz.

ÇARŞAMBA; Deney etkinliğimizi ve Atatürk yapbozlarımızı yapıyoruz.



PERŞEMBE; Kesme çalışmaları, dikkat çalışmaları ve sayı çalışmaları yapıyoruz.

CUMA; Genel tekrar çalışmalarımızı yapalım.

23 Nisan Ulusal Egemenlik Ve Çocuk Bayramı

Öncelikle çocuklarımıza aşağıdaki görselleri gösterelim ve "Sizce resimlerdeki çocukları mutlu eden şey nedir? Bir kutlama yapıyor olabilirler mi? Neyi kutluyor olabilirler?" diye sorular yöneltelim.

Atatürk çocukları çok severdi her yıl 23 Nisan günü çocuk bayramı olarak tüm dünya da kutlanmaktadır. Çocuk bayramı olan tek millet Türkiye Cumhuriyetidir. Atatürk çocuk ayırt etmeksizin tüm dünya çocuklarına armağan etmiştir. Bu amaçla her yıl kutlamalara farklı ülkelerden çocuklar da gösterilere katılmaktadır. Şiirler ve şarkılar söylenir, gösteriler ile coşkuyla kutlanır.



23 Nisan belgeselini izleyelim ardından etkinliklerimize başlayalım.




Atatürk'ün manevi kızı ÜLKÜ'yü tanıyalım. Görsel de Atatürk'ün yanına kendinizi çizebilir misiniz?

Atatürk'ün Manevi Kızı ÜLKÜ



Atatürk çocukları
çok severdi


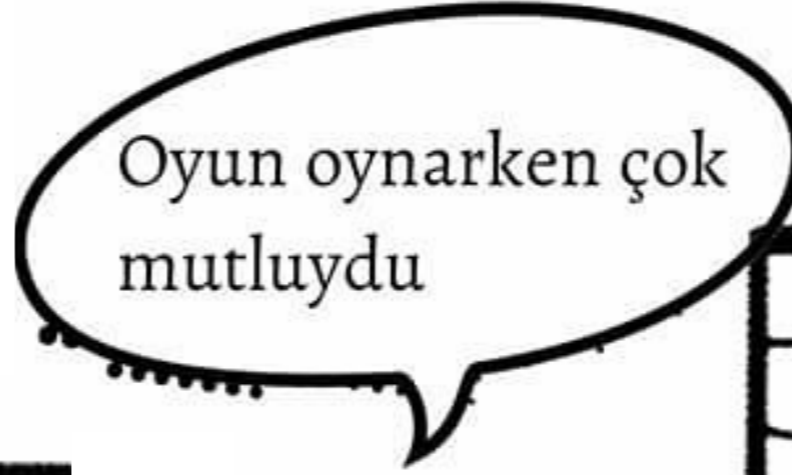



Sen ve Atatürk



Atatürk salıncakta sallanmayı çok severdi siz de en sevdiğiniz oyunu çizebilir misiniz?

Senin en
sevdiğin oyunu
ne?



Atatürk salıncakta



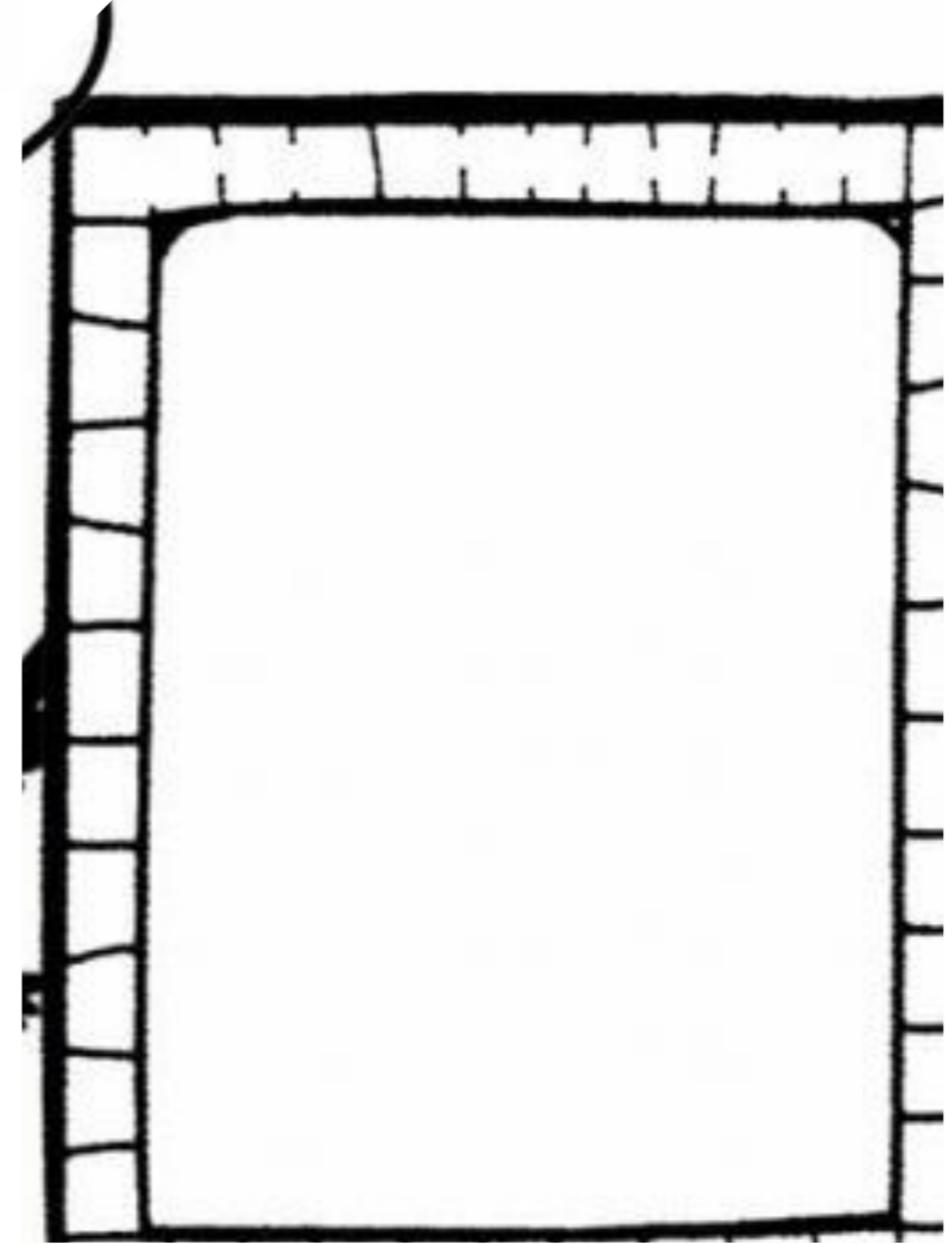
Atatürk'ün okumuş olduğu okul görseldeki gibidir sizin okulunuz nasıl çizebilir misiniz?

Atatürk'ün Gittiği Okul


İlk okulu ve orta okulu Selanik'te okudu.
Daha sonra Liseyi Manastır şehrinde,
Harp okulunu İstanbul'da okudu.



Senin Okulun



Posterini istediğin gibi boyayabilirsin.



Bütün ülkelerin bayrakları farklı olduğu gibi çocukları da farklıdır. Din, dil, ırk ve renk fark etmeksizin bütün çocukları ülkemizde misafir ediyoruz. Bayramımızı coşkuyla kutluyoruz.




United Kingdom



United States



India



Franch



South Korea



Canada



Brazil



Italy



Russia



European Union



Japan



Australia



China



Spain



Germany



Philippines



Saudi Arabia



Hong Kong



Malaysia



Turkey



Indonesia



Portugal



Thailand





Netherlands



Maxico

Görseli boyyalım, çocuğun kafasına kendi resmini çizelim yada yapıştıralım.



23 NİSAN ULUSAL EGEMENLİK VE ÇOCUK BAYRAMI



23 Nisan hakkında öğrendiklerini ve hissettiklerini çizebilir misin?





Atatürk
yapbozunu
çizgilerden
keselim
ardından
sayıları sırası ile
dizerek hem
sayı tekrarı hem
yapboz
tamamlama
yapalım.





Ailenizle birlikte mandala saati yapabilirsiniz.


MANDALA




Sanat etkinliği: Türk Bayrağı yapıyoruz

Malzemeler: Kırmızı grapon kağıdı, beyaz grapon kağıdı ve yapıştırıcı

Yapılışı: Grapon kağıtlarını kesiyoruz yuvarlayıp yapıştırıyoruz.



Çiçeğimizin yapraklarını kuru baklagiller ile süsleyelim.



Sanat Etkinliği: Karton tabaktan bayrak yapıyoruz.

Malzemeler: Karton tabak, kırmızı boya ve boş a4

Yapılışı: Tabaklarımızın arkalarını kırmızı renge boyuyoruz ve a4 e ay yıldız çizip kesip yapıştırıyoruz.



Deney: Karışmayan çay

Malzemeler: Yarım bardak su, kaşık, toz şeker, demlenmiş çay


YAPILIŞI: Yarım bardak sıcak suyuza 4-5 tatlı kaşığı toz şeker koyalım. Şekerimizi karıştırarak eritemiz. Şeker tamamen eridikten sonra demlenmiş olan çayımızı bardağın kenar kısmından yavaşça şekerli suyumuzun üzerine dökelim.

Ne görüyorsunuz?


Çay ve şekerli su birbirine karışmamış şeker ile yoğunluğu arttırılan su alta dururken yoğunluğu daha az olan çay üstte kalmıştır. Çay ve suyun birbirine karışmamasının sebebi yoğunluklarının farklı oluşudur




Açık elleri mavi renge boya, kapalı elleri kırmızıya boyayalım.



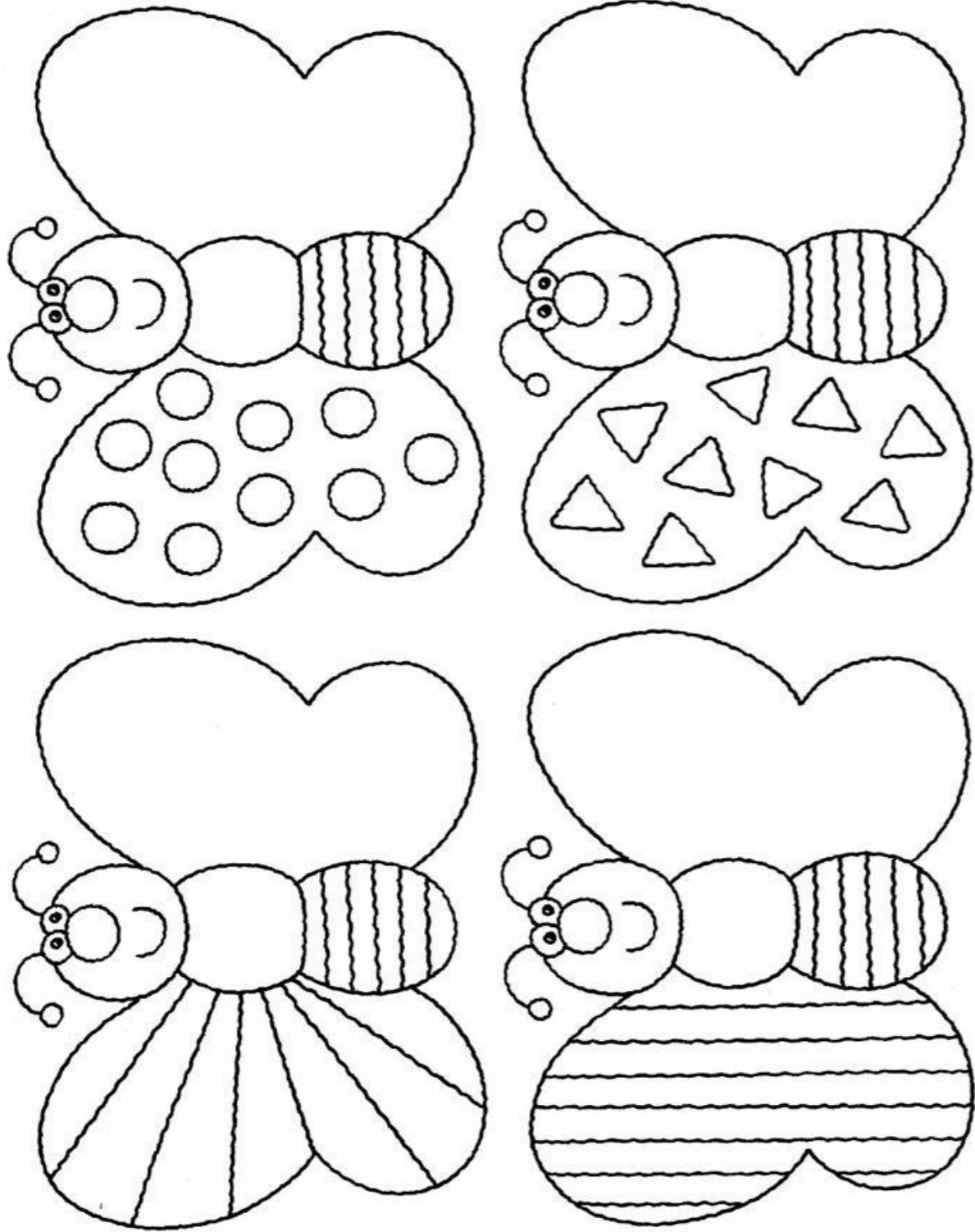
Gölgeleri eşleştirelim.



Aşağıdaki görselde bulunan gökkuşağının renklerini altında bulunan renk sıralamasına göre boyayalım.

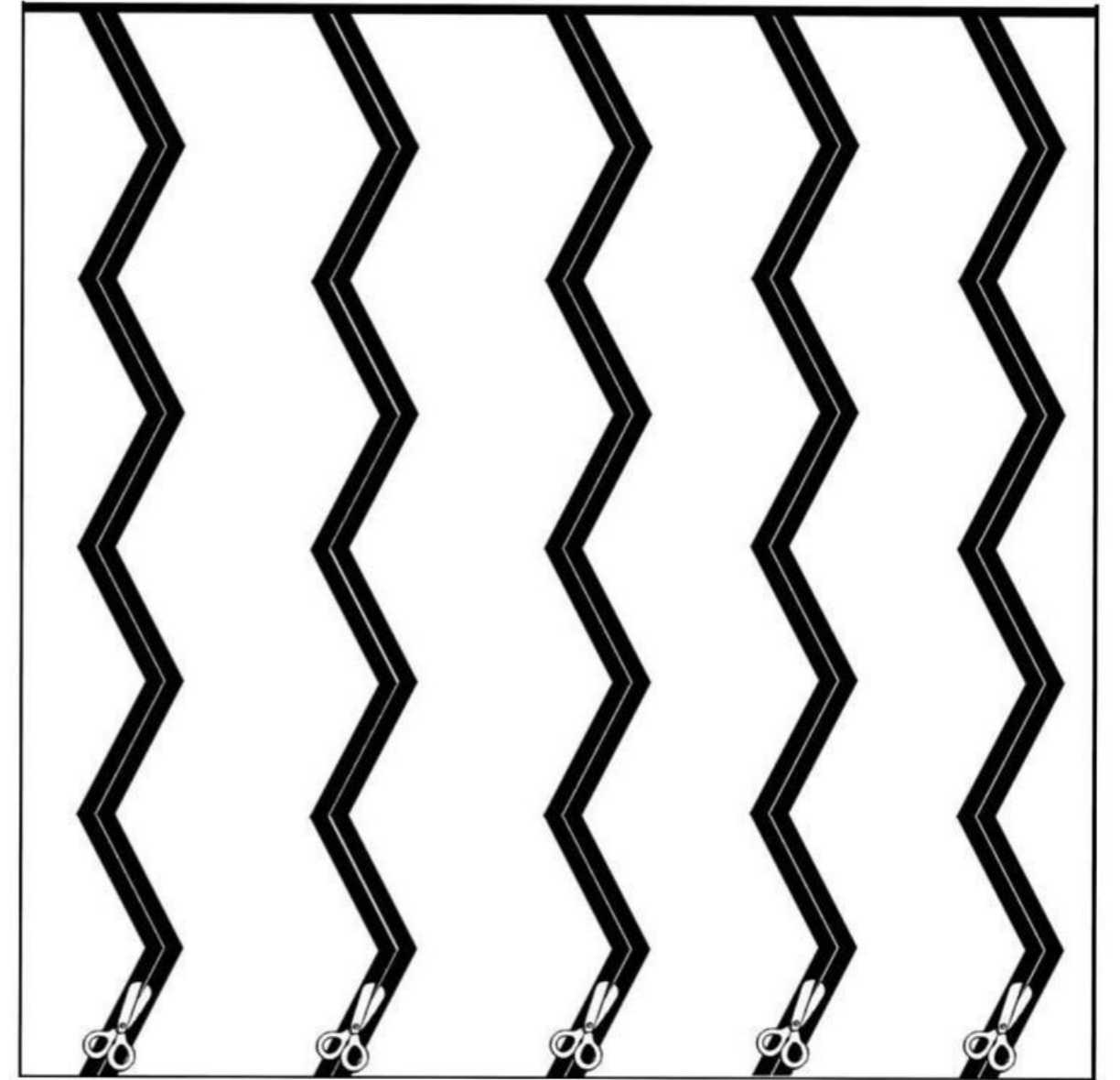


Aşağıdaki kelebeklerin yarım kalan desenlerini sen tamamla.




Verilen doğrultular eşliğinde ilerleyelim.









Çocuğun saçlarını çizgilerden keselim.




Şekilleri gölgeleri ile eşleştirelim.



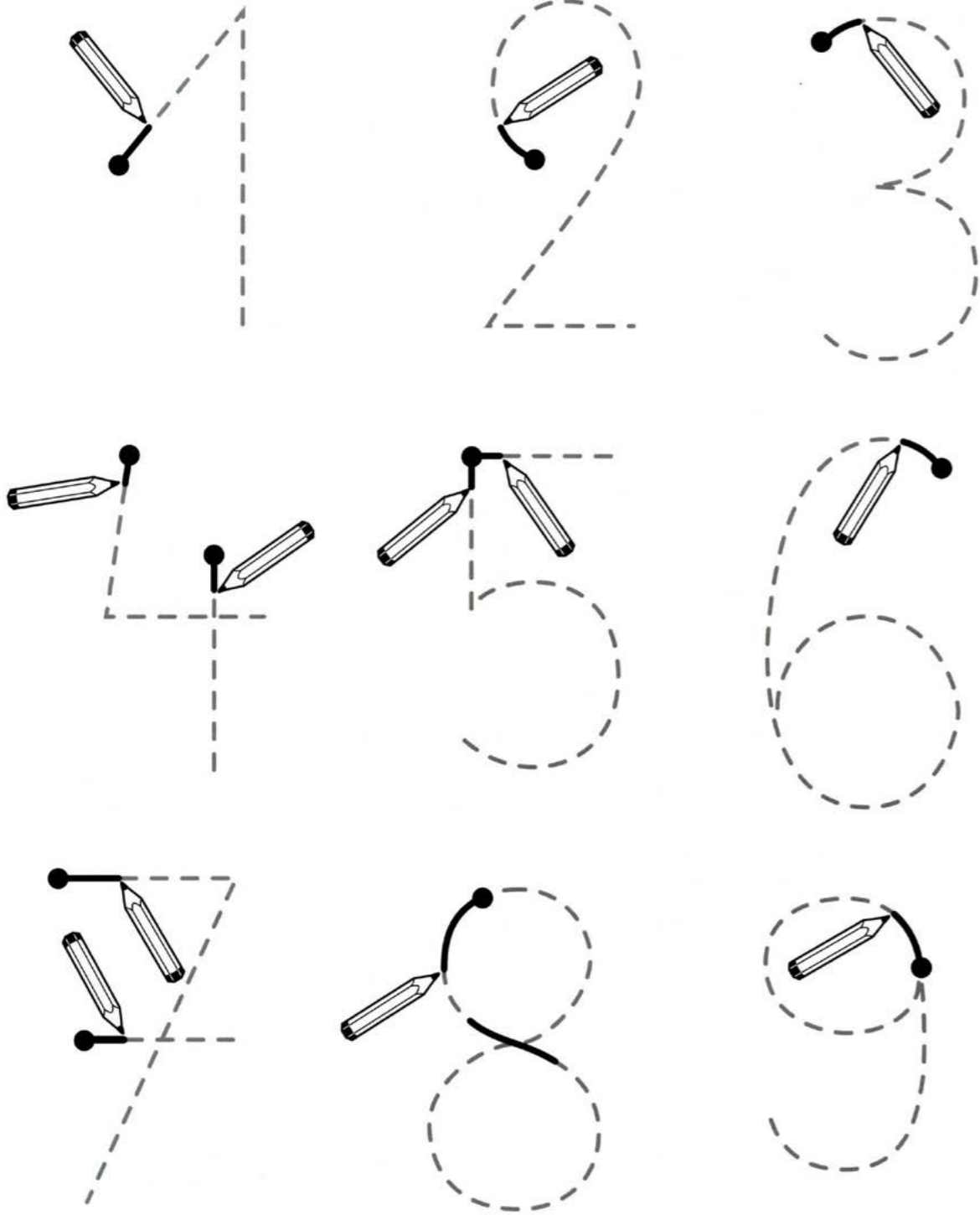
Renkleri aynı renk olan bardaklar ile eşleştirelim.



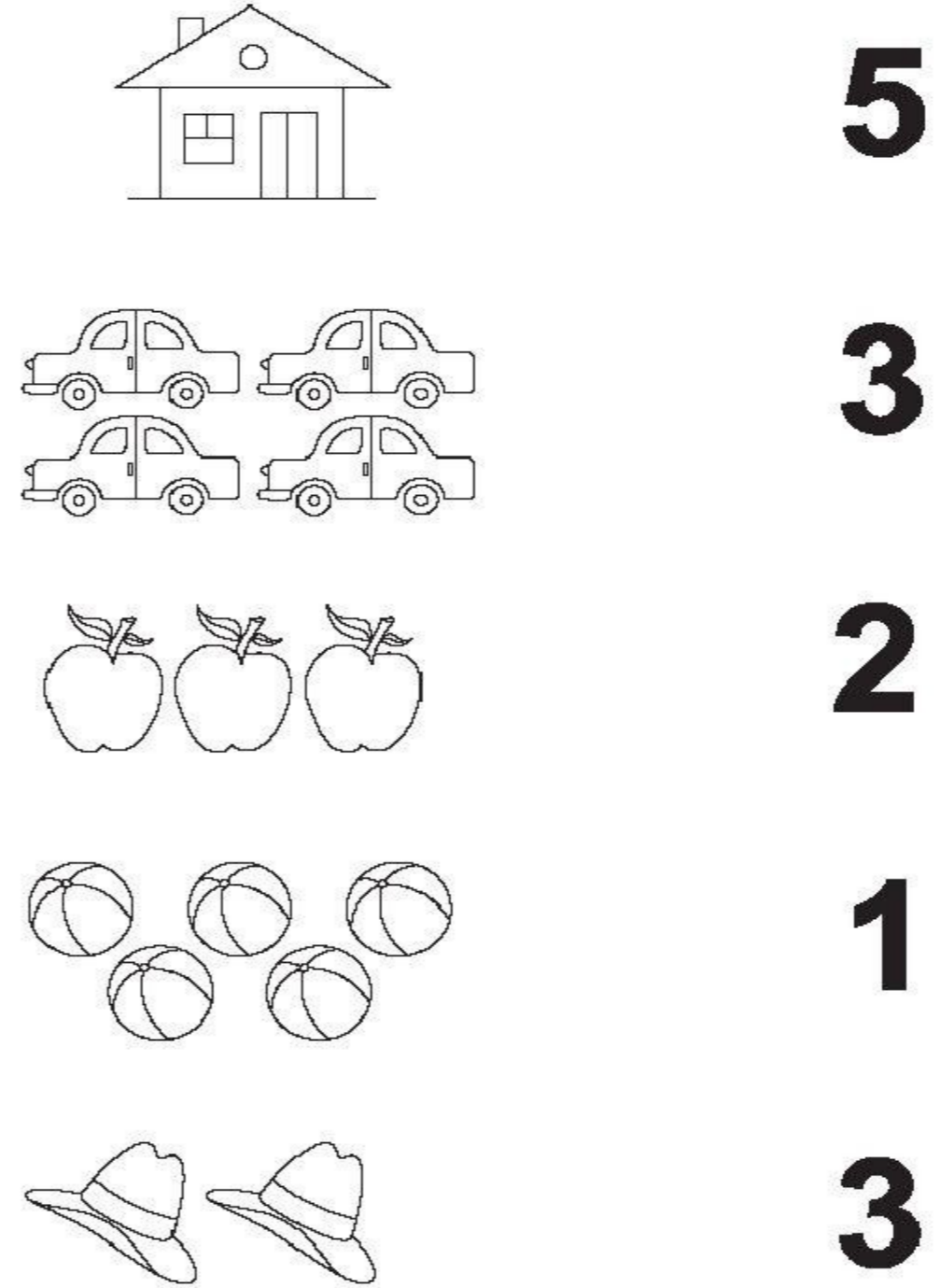
Noktaları birleştiririm. Çizgileri tamamlayalım.





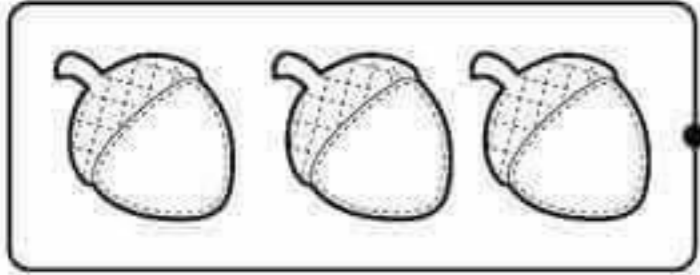

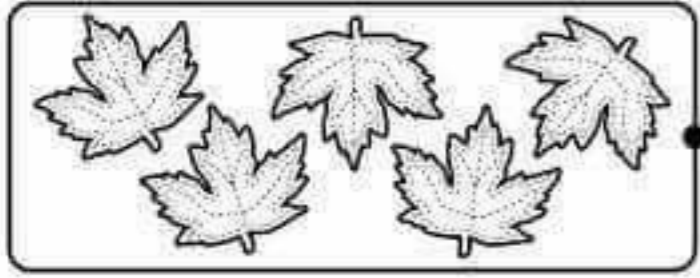
Kalemlerin başladıkları yerden kalemni tut ve noktaları birleştirmeye çalışalım.



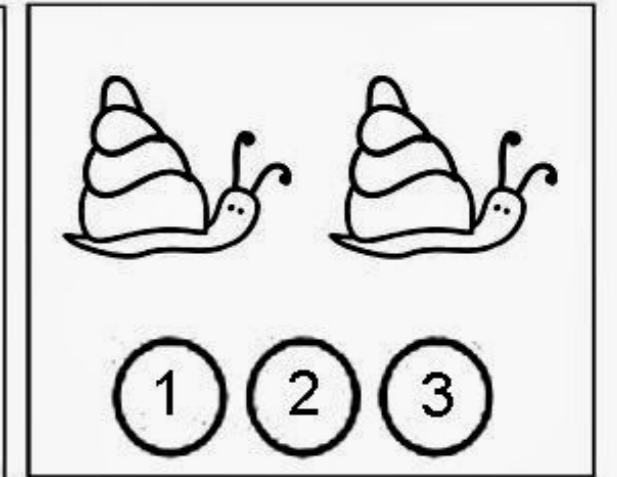
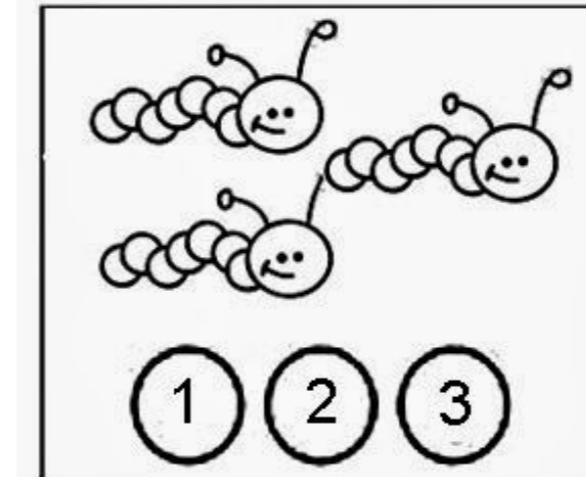
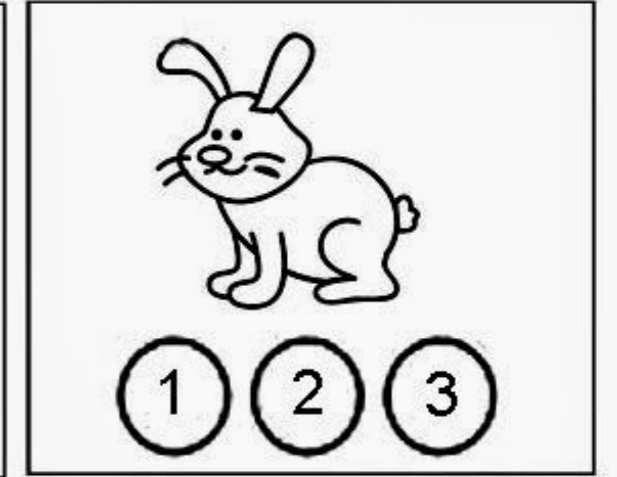

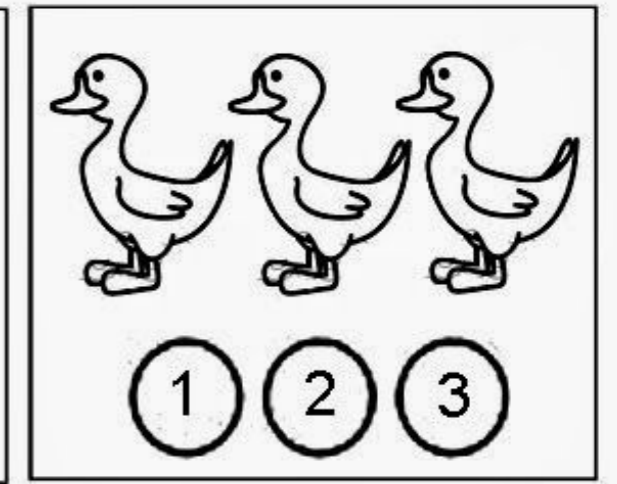

Sayıları görsellerdeki şekillerin sayılarına göre eşleştirelim.



Yukarıdaki gibi sayıları görsellerin sayısına göre eşleştirelim.




Görseldeki nesnelere sayalım ve kaç tane ise o sayıyı boyayalım.



Duyu organlarımızı hatırlayalım.



derimle
dokunurum



burnumla
koklarım



kulaklarımla
duyarım



dilimle
tadarım

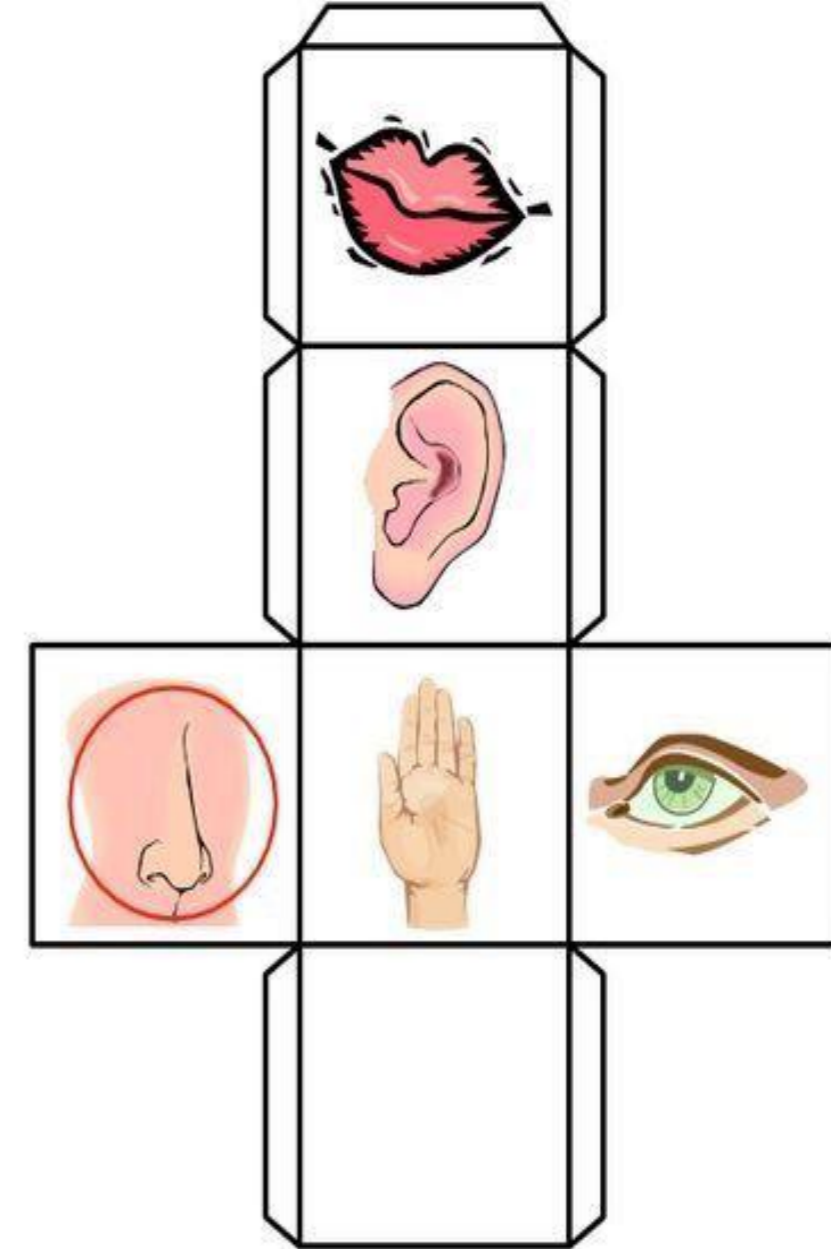


**gözlerimle
görebilirim**



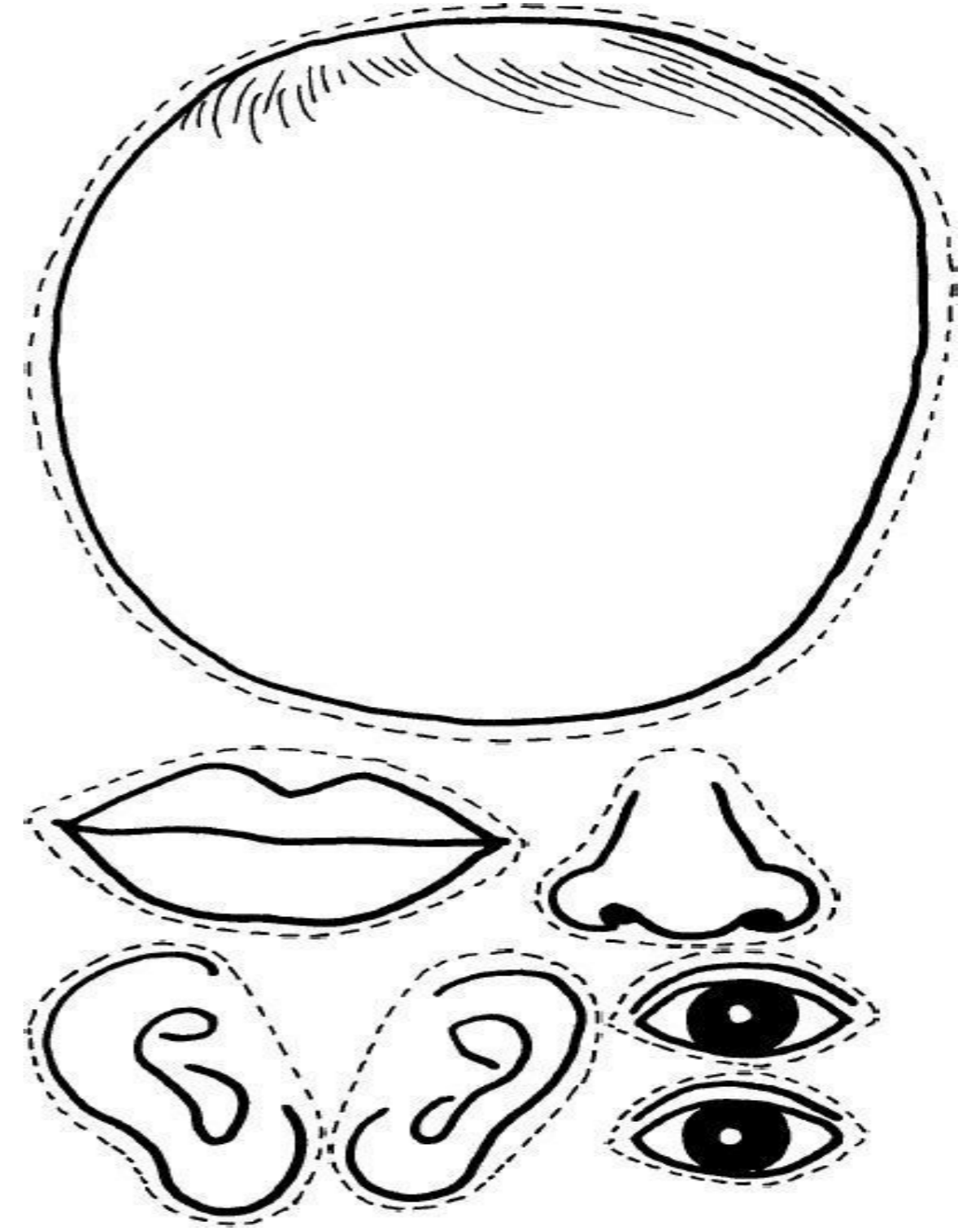
Keselim ve kenarlarını katlayıp yapıştıralım kendi duyu zarımızı oluşturalım.

Duyu organları zar oyunu: Zarı at üste gelen duyu organımızın ne işe yaradığını söyle ve örnek ver.





Noktalardan keselim ve duyularımız ile kendi yüzümüzü oluşturalım.













Duyu organlarımızı hatırlayalım.5 duyu organımızın olduğu bu çarkta hangi duyu organımızın görevini yaptığı resmi boyyalım. Ailemizden yardım alalım.

5 DUYU ORGANI



Duyu organlarımızı ilgili resimle eşleştirelim.

Duyu organlarını ilgili resimle birleştir.

ŞİİR

23 NİSAN

Sevinçliyiz hepimiz,

Taştı bugün neşemiz.

Eğleniriz, güleriz,

Geldi 23 Nisan.

Süsleriz biz her yanı,

Geldi çocuk bayramı.

Atatürk'ün armağanı,

Yaşa 23 Nisan.

TEKERLEME

*Mutlu Oldum

Oldum ama mutlu

23 Nisan kutlu

Keyifli mutlu çocuk

ŞARKI

SANKİ HER TARAFTA VAR BİR DÜĞÜN ŞARKISI

Sanki her tarafta var bir düğün.

Çünkü, en şerefli en mutlu gün.

Bugün yirmi üç Nisan,

Hep neşeyle doluyor insan.

İşte, bugün bir meclis kuruldu,

Sonra hemen padişah kovuldu.

Bugün yirmi üç Nisan,

Hep neşeyle doluyor insan.



SCAN ME

Sayılar



Duyular



OYUN ÖNERİLERİ

Renk Eşleştirme Oyunu

Masanın orta kısmına renk kartları dizilir. Daha sonra kartların renkleri ile aynı renkte boncuklar bulunan kutular çocuklara dağıtılır. Çocuklardan, masanın üzerindeki kartlar ile aynı renkteki boncuğu kutuda aramalarını ve boncuğu aynı renkteki kartın üzerine koyarak eşleştirmelerini isteyin. Boncuk yerine boya kalemi ya da düğme gibi materyallerden de yararlanılabilir.

Gölge Eşleştirme Oyunu

Çocuklara önceden hazırlanmış çalışma sayfaları dağıtılır. Çalışma sayfasında nesnelere ve o nesnelere ait gölgeler bulunmaktadır. Çocuklardan çalışma sayfasında gördükleri nesnelere tanımlamaları ve o nesnenin ait olduğu gölgeyi bulup eşleştirmesi istenir.

Parmak Oyunu Açık-Kapalı

Odamda küçük bir pencere var (İki el yan yana açılıp, kapatılır.)
Kolunu çevirip açarım (Açma hareketi yapılır.)
Penceremden başımı uzatıp (Baş hafifçe öne uzatılır.)
Sağa sola bakarım. (Baş sağa, sola hareket ettirilir.)
Penceremin önünde temiz hava alırım. (Kollar yana açılıp nefes alınarak ciğerler şişirilir.)
Akşam olunca kapatır, (Kapatma hareketi yapılır.)
Yatağıma yatarım. (Uyuma hareketi yapılır.)



