



**Dünya Çocuk
Akademisi**
Ağaoğlu Maslak 1453

**3 YAŞEVDE
EĞLENCE**

**Anneler
Gününüz
Kutlu olsun**

Sayı 8

BİZ KOCAMAN BİR AİLEYİZ...



**Dünya Çocuk
Akademisi**
Ağaoğlu Maslak 1453

#zorluklarberaberasilir

#oncemoral

#guzelruhhali

#onceinsan

#COCUGUNGUCU

#OGRENMENIN GUCU

#OGRETMENINVARLIGI

#EGITIMOLMADANASLA

Bu ne güzel bir hafta içinde yaşadığımız...

Hafta sonu, bizleri, çocuklarını, 9 ay, 10 gün SEVGİ ve İTİNA ile taşıyan, dünyaya gelmeden bir saniye öncesine kadar ve sonrasında yaşam boyu sıkı sıkı BAĞLI OLAN, BAĞLI KALAN ANNELERİMİZİN GÜNÜ... Bu eşsiz duyguyu, kitaplarımızda, etkinliklerimizde, canlı yayınlarımızda DOYA DOYA yaşayacağız...

Ayrıca bu hafta, TRAFİK HAFTASI... Nerede ise, annelerin karnında öğrenilmesi gereken, evrensel bilginin, görgünün, kurallarının haftası. Bizim TRAFİK SINIFIMIZDA, TRAFİK YAŞAMDIR yazar kocaman... Yaşamın, saygının, anlayışın, yol vermenin, araç kullanırken, bisiklete, motosiklete binerken, yaya olarak yollarda yürürken, her zaman dikkatli olmanın değerleri...

Bu yaşadığımız pandemi, bizlere ortak yaşamın, bir değerinin değerinin ne kadar önemli olduğunu hatırlattı, öğretti. Trafik de , hem kendimiz, hem de bir diğeri için ortak yaşam dili, davranışları ve anlayışının tümüne deniyor...

Boyama kitaplarımızdan, çoğu oyunumuza kadar bir çok etkinliğimizde bu hafta trafik konularını bulabileceksiniz... Hiç birimizin beklemediği bu aniden gelen süreçte, belki de elimiz ayağımız, ruhumuz teknoloji ve bilim oldu...

Özellikle ilk günlerde, tüm haberler için karşısına koştığımız, televizyonumuz, yollarda can kulağı ile dinlediğimiz radyomuz... Bir ve birden fazla kişiyi yan yana getirebilen video bağlantıları... Karantina süresince, hasret çekilen anneanne, babaanne, dede ve tüm can dostlarımız ile olan hasretimizi teknoloji sayesinde gerçekleştirmedik mi?... Bu hafta, trafik, bilim ve teknoloji haftaları, diğer haftalar, bambaşka, hayatın, yaşamın akışını sağlayan bambaşka değerler...

Hepsinin kıymetini bilmeliyiz. Minik yavrularımızla ne kadar paylaşırsak, oyunlarımıza taşıyabilirsek, sadece onların değil, dünyanın geleceğine de o kadar olumlu dokunuşlar yapmış olacağız...

ANNELER GÜNÜ MÜ?...

Onun, değerini anlatmaya, sayfalar yetmez... içinde; ANNELİK, ÖĞRETİ, PAYLAŞMA, KUCAKLAMA DUYGUSU olan her kadının, her ANNENİN hakkı nasıl ödenir ki?..

Boşuna söylem olmamış, ruhumuza yerleşmemiş; “ANA GİBİ YAR OLMAZ” deyimi... Değil mi?..

Kalın Sevgi ile...



4 MAYIS- 8 MAYIS
TRAFİK VE İLK YARDIM & ANNELER GÜNÜ



PAZARTESİ; Trafik ve ilk yardım hakkında sohbet edelim.

Trafik kuralları nelerdir? Trafik ışıkları ve levhaları ne anlam ifade eder? İlk yardım nedir? İlk yardım çantasının içinde neler bulunur? gibi sorular eşliğinde sohbetinize devam edebilirsiniz.



SALI; Trafik levhaların ve trafik lambalarını inceliyoruz.



ÇARŞAMBA; Deney ve sanat etkinlikleri yapıyoruz.

PERŞEMBE; Eşleştirme, sayı çalışmaları ve kesme çalışmaları yapıyoruz.

CUMA; İlk yardım çantasının içindeki malzemeleri inceleyip ve anneler günü sanat etkinlikleri yapıyoruz.



Trafik ışığı;Trafik ışığında üç farklı renkler vardır, bu renkler yukarıdan aşağıya doğru şöyle sıralanır;
Kırmızı (DUR)
Sarı (GEÇMEK İÇİN HAZIRLAN)
Yeşil (GEÇ)
Trafik ışıklarını hem yayalar hem de araçlar kullanır. Bizlerin ve sağlığımızı güvenliği için hem de kazaların olmaması için trafik ışıklarına uymamız gerekir.



Çocukların beyaz çizgilerden geçtiği yere yaya geçidi denir. Kırmızı ışıkta bütün arabalar durduktan sonra yaya ışığı yeşil yandığında önce sola sonra sağa bakılarak beyaz çizgi olan kısım yani yaya geçidinden geçilir. Trafiğin yoğun olduğu zamanlar yada trafik lambanın olmadığı zamanlar trafik polisleri arabaları ve insanları yönlendirerek kaza olmasını engeller. Trafik ışıklarına ve kurallara uymayanları uyarır.

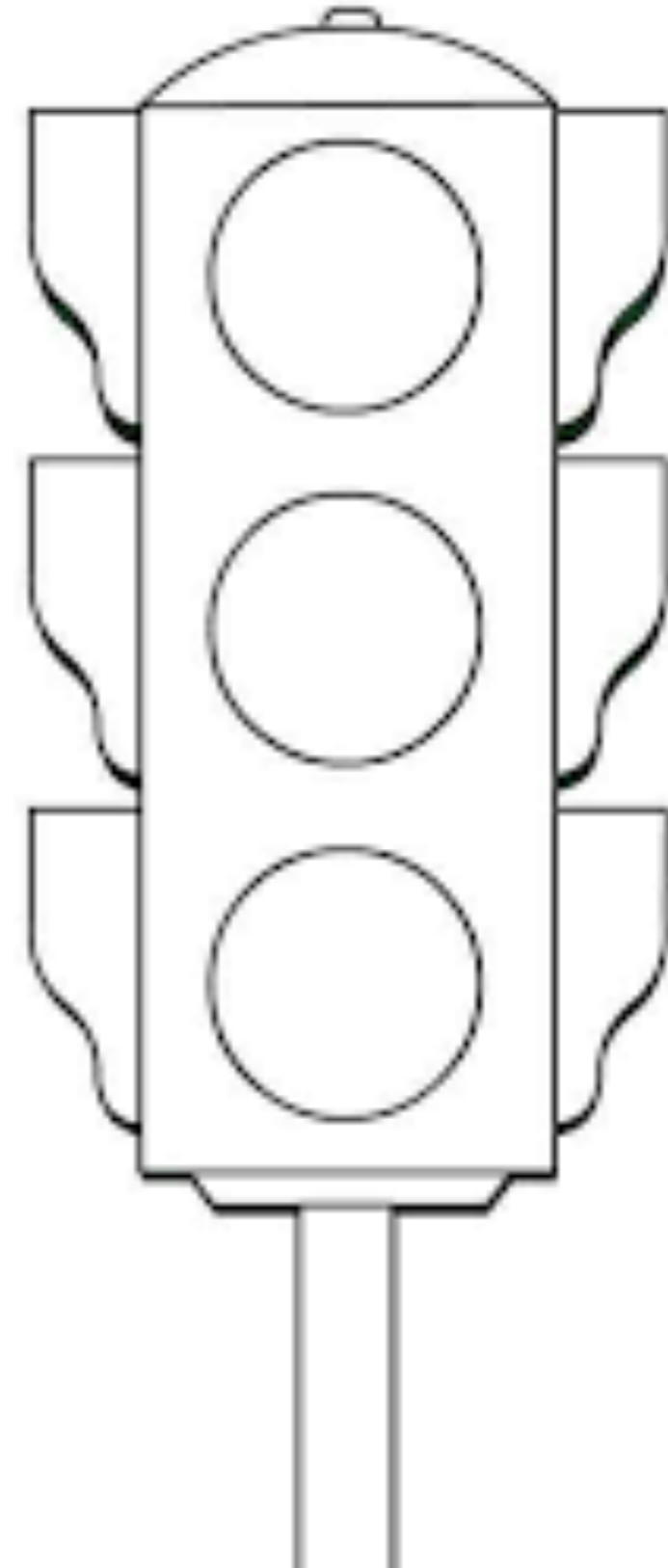


Trafik ışıklarının yan tarafında bulunan insan figürü yayaların karşıya ne zaman geçmesi gerektiğini söyler. Yürüyerek giden kişilere de yaya denir. Arabalar için kırmızı ışık yandığında, yaya ışığı yeşil yandığı zaman karşıya geçebilirsiniz. Yaya ışığı kırmızı yandığı zamanda, arabalar için yeşil ışık yanar. Yaya için kırmızı yandığı için karşıya geçmeyip, yeşil ışığın yanmasını bekliyoruz.


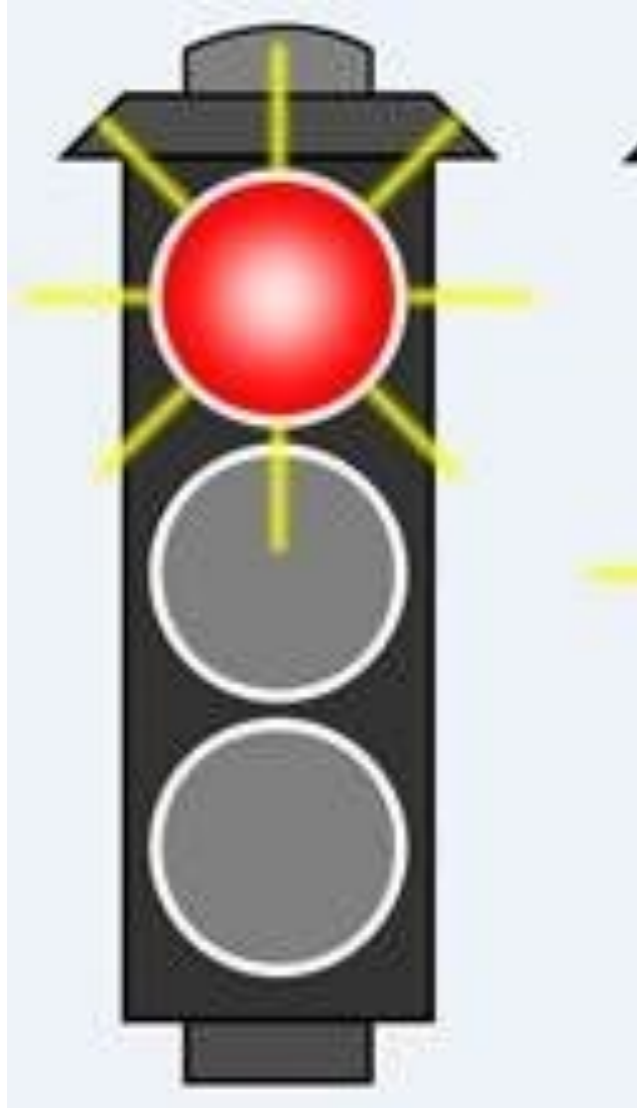


Trafik lambaları hakkında
kısa bir eğitici animasyon
izliyoruz.. 😊

Trafik lamba ışıklarını doğru bir şekilde boyayalım.



Trafik lambası kırmızı yandığında yaya ışığı ne renk yanar? boyyalım.




Aşağıdaki trafik levhalarını inceleyelim. Gördüğümüz levhaları daire içine alalım.




Trafik işaret levhaları, yaya ve araçların olduğu yollarda, trafik düzeninin sağlayan önemli gereçlerdir. Her trafik işaret levhaları farklı anlam içerir. Trafik levhaları bize yol gösterir, kaza ve can kaybını önler. Güvenliğimiz için trafik işaret levhalarını takip edip uymamız gerekir. Uymayanları da uymalıyız.

Ali ve Ayşe okula gitmek için karşıdan karşıya geçiyorlar. Aşağıdaki trafik işaret levhalarından hangisi bu resim için uygun daire içine alıp, resmi boyayalım.



Aşağıdaki resimlerden hangisi trafik ışık kurallarına uymamıştır ? Kurallara uymayanı boyayalım.



Sanat etkinliği: Trafik lambası yapıyoruz.

Malzemeler;

- Evdeki artık kutular (süt , ayakkabı, ilaç kutuları gibi)
- Tuvalet rulosu, dil çubuğu
- kırmızı,yeşil,sarı ve siyah renklere karton
- pirit
- makas

NOT: Evde farklı malzemelerle de trafik lambası yapabilirsiniz.

Yapılışı: Bulduğumuz kutuyu siyah karton ile etrafını sarıp yapıştırıyoruz.

Kırmızı,sarı,yeşil kartonlara daire çizip her birini kesiyoruz. Kestikten sonra daireleri kutunun üzerine yapıştırıyoruz. Kutunun alt kısmını tuvalet rulosu yada dil çubuğuyla yapıştırıyoruz.



Aşağıda yazılan deneyi yapıyorum ve gözlemliyorum. Gözlemlediklerimi ne öğrendim kısmına ve rapor hazırlayan, deney tarih kısmında büyüklerimden yardım alarak dolduruyorum.

DENEY RAPORUM

RAPORU HAZIRLAYAN

Zıplayan Para

DENEY TARİHİ

GEREKLİ MALZEMELER


- 1 adet cam şişe (deney yapmadan önce 10 dk buzdolabında bekletelim)
- 1 madeni para
- Derin bir kase
- Sıcak su

DENEYİN YAPILIŞI

Derin kaseğin içine cam şişemizi yerleştiriyoruz. Elimizi ıslatıp şişenin ağzını elimizle silip madeni parayı koyuyoruz. Koyduktan sonra sıcak suyu boşaltıp gözlemliyoruz.


NE ÖĞRENDİM?

Aşağıdaki resimlerden üstünde olanları işaretliyoruz.




• Örnek resimle aynı durumdaki resimleri yuvarlak içerisinde al...


Altında




Masanın üzerindeki kedileri pembe renge masanın altındaki kediyi ise mavi renge boyyalım



Masanın altındaki elmaları kırmızı renge üstündeki elmaları sarı renge boya



Resimdeki hayvanları en altta kalanı kırmızıya en üstte olanı turuncu renge boyayın






Boş kalan yuvarlaklara
gelmesi gereken sayıyı
yaz...



1



3



4

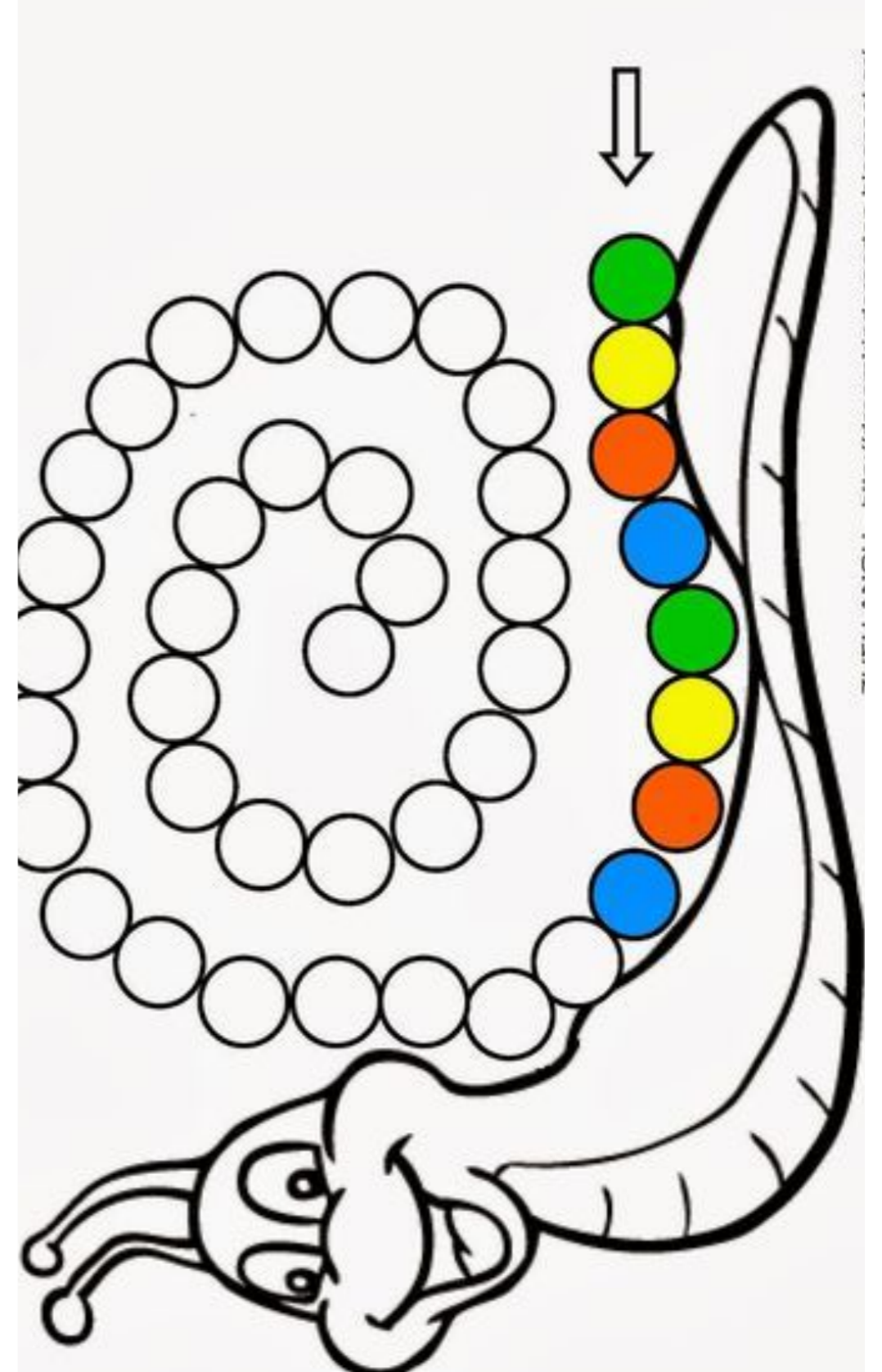
5

9

8

7

Aşağıdaki salyangozun kabukları yeşil,sarı,turuncu,mavi renk örüntüsüyle devam ediyor. Diğer boş kalan örüntüyü tamamlayıp, salyangozu istediğiniz renge boyayabilirsiniz.




Rüyasında gördüklerini boş kutucuğa çizip resmi boyayalım.


Rüyasında neler görüyor ?




Aşağıda yazan rakamın kaç olduğunu söyleyelim ve civcivleri saydıktan sonra istediğiniz renkte boyayabilirsiniz.



Aşağıda yazan rakamın kaç olduğunu söyleyelim ve köpekleri saydıktan sonra istediğiniz renkte boyayabilirsiniz.




Aşağıda yazan rakamın kaç olduğunu söyleyelim ve balıkları saydıktan sonra istediğiniz renkte boyayabilirsiniz.





Yukarıdaki kutu
içerisinde kaç tane resim
var ise aşağıdan o sayıyı
bul ve boya



7 8 9




Yukarıdaki kutu
içerisinde kaç tane resim
var ise aşağıdan o sayıyı
bul ve boya



7 8 9




Yukarıdaki kutu
içerisinde kaç tane resim
var ise aşağıdan o sayıyı
bul ve boya



7 8 9



İlk yardım kaza yapan birine veya hasta olan bir insana sağlık görevlilerinin veya ilk yardım bilen bir kişinin yardım (müdahale) etmesine denir. İlk yardım çantası acil durumlarda müdahale esnasında içinde acil durumlarda kullanabilecek malzemeler bulunur.



Acil durumlarda 112 ambulans çağırıp bir insanın hayatını kurtarabiliriz.

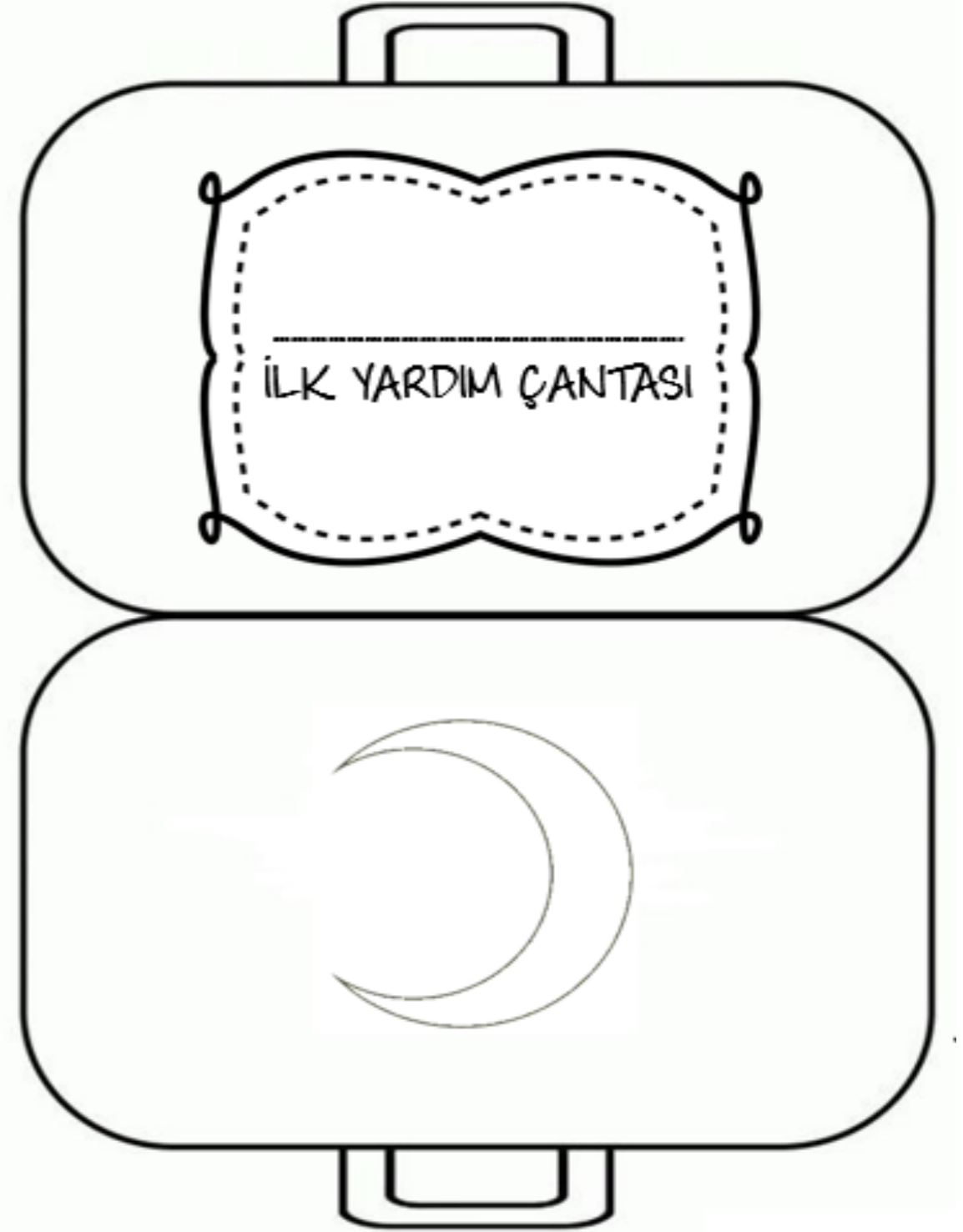


İlk yardımla ilgili kısa bir video izliyoruz.

- adet turnike,
- büyük sargı bezi
- üçgen sargı bezi,
- çengelli iğne,
- paslanmaz makas,
- yara bandı,
- cerrahi eldiven,
- gaz kompresisi,
- 1 adet antiseptik solüsyon,
- Suni solunum maskesi,
- El feneri,
- Hidrofil pamuk.



İlk yardım çantasını kesipi boyuyoruz.



Bir sonraki sayfadaki ilk yardım malzemelerini kesip, ilk yardım çantasına koyuyoruz

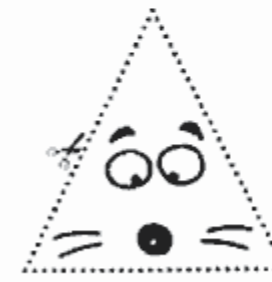



İLK YARDIM MALZEMELERİNİ KESİYORUM.



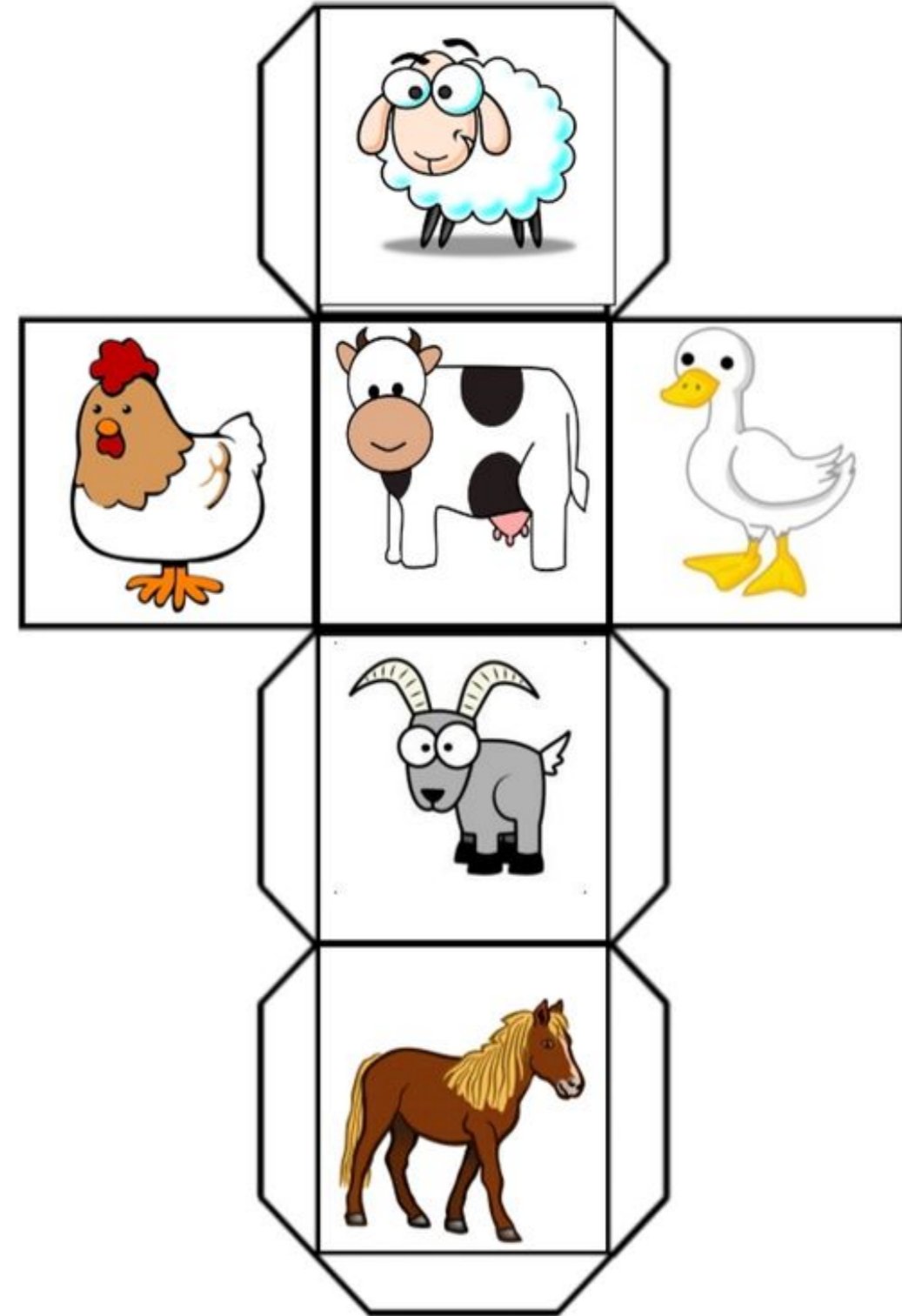


Resimdeki hayvanların kafalarının eksikliğini bulup ait olanları kesip,
yapıştıralım.





Aşağıdaki resmi etrafından dikkatlice kesiyoruz. Kestikten sonra adım adım zar olacak şekilde katlayıp kesiyoruz. Oluşturduğumuz zar ile küçük oyun oynuyoruz. Zarı elimizde sallayıp yere atıyoruz. Zarın üstüne hangi hayvanın resmi geldiyse o hayvanın ses taklidini yada yürüyüşünü yapıyoruz.





ANNE SEVGİSİ HİÇ BİRŞEYE DEĞİŞİLMEYEN KARŞILIKSIZ SEVGİNİN ADIDIR



Annemle beraber videoları izliyorum



Anne tabi kanatları yok uçmuyor
Güneş gibi sıcak ama o yakmıyor
Çiçek değil çiçek gibi o solmuyor
Melek değil bu bilmece tek annedir anne

Annen ile en çok ne yapmayı seviyorsun ? Sevdiklerini bir resimle çiziyorum.



ELLERİMİ HİÇ BIRAKMA ANNE

Canım Anneciğim;

İşte sana evin her köşesinde, mobilyalarda, duvarlarda, her gün temizlemekten bıktığın parmak izlerim. Gün geçtikçe büyüyorum ve bıraktığım izlerde azalıyor. Bunun için sana, küçük sevimli ellerimin izini anneler günü hediyesi olarak verip, nice mutlu yıllar diliyorum.

♡ **SENİ ÇOK SEVİYORUM** ♡



Boş olan kısma istediğiniz renkte parmak boyası ile elimizi boyayıp el izi yapıyoruz. Sayfayı kesip anneme hediye ediyoruz.

Aşağıda sorulan soruları babam ile cevaplıyorum. Babamın sorduğu sorulara video çekerek cevaplar verip anneme süpriz yapıyorum 😊

Annemi Anlatıyorum

Annem en çok hangi jemeği sever?

Annem televizyonda en çok neyi izler?

Sence annenin en sevdiği şarkı nedir?

Neler yaparsan annenin çok hoşuna gider?

Neler yaparsan annen üzülür?

Annenin yaptığı en güzel yemek sence nedir?

Annem ne yaptığında senin çok hoşuna gidiyor?

Annemi en çok mutlu eden şey nedir?

Annem en çok hangi renk kıyafetler giyer?

Annem süper kahraman olsaydı kim olurdu?

Annemin en yakın arkadaşı kim?

Anneme ne alsan çok mutlu olur?

Anneler gününde anneme ne söylemek istersin?

çalışkanlar.com

mayıs özel baskı

SEVGİ GAZETESİ

Dünya'nın En iyi Annesi

Bir anne bütün dünya
rekorlarını kırarak
dünyanın en iyi annesi
ödülünü almaya hak
kazandı

Ödül sahibi ve sevimli
çocuğu

Bu mutluluk ve onurla ilgili çocuğu:

"Benim annem harikadır! çünkü....."

"Benim annem beni mutlu etmek için....."

"Annemle en çok yapmaktan hoşlandığım şey....."

"Benim annem dünyanın en iyi annesidir "dedi.

Annemle olan bir resmimi yapıştırıyorum. Boş olan kısımlarıda annem yardımı ile dolduruyorum.

Sanat Etkinliği: Dil çubuklarından çerçeve yapıyorum.

Malzemeler:

- Koyacağınız resim boyutuna göre dil çubukları
- Annem ile olan resmim
- Parmak boyası
- Var ise mıknatıs
- Yapıştırıcı

Yapılışı: İlk önce dil çubuklarını istediğimiz renklerde boyuyorum. Boyadıktan sonra dil çubuklarıyla alt zemini oluşturup yapıştırıyorum. Zemini oluşturduktan sonra resmi koyup yanlarından dil çubuklarıyla tutturuyorum. Mıknatıs var ise çerçevenin arkasına yapıştırıp buzdolabımın üstüne koyuyorum..





AT ALKIŞI

- Atlar yavaş yavaş ormana gidiyor (eller dizlere vurulur.)
- Atlar hızlandı (hızlı vurulur.)
- Atlar taşlığa geldi (göğse vurulur.)
- Atlar çimenliğe geldiler (eller iç içe sürülür.)
- Atlar patikadan atlıyor (ağızlar ile lak lak diye ses çıkartılır.)

BENİM KÜÇÜK BİR BAHÇEM VAR

- Benim küçük bir bahçem var, (Kollar daire şeklinde açılarak bahçe yapılır.)
- Onu çok dikkatli kazarım. (Parmaklar tırmık gibi yapılır.)
- Çiçek tohumlarını buraya ekerim, (El ile tohum ekme hareketi yapılır.)
- Yağmur yağacak. (Ellerle yağmur hareketi yapılır.)
- Güneş açacak, (Eller yanlara ve havaya kaldırılır.)
- Benim tohumlarım gittikçe büyüyecek. (Parmaklar önde birleştirilir, baş öne eğilir, yavaş yavaş yukarı doğru kaldırılır.)
- Çiçek açacak, (Baş üzerinde iki elin tabanları birleştirilerek çiçek açma hareketi yapılır.)
- Kış gelecek.
- Çiçeklerim tohumlarını saklayıp,
- Kış uykusuna yatacak. (İki elin parmakları birleştirilir, yavaş yavaş kollar indirilir.)



Sarı kırmızı yeşil yanar,
Dikkat etmeyeni uyar!
(Trafik lambası)

Arabaları yönetirim
Yayalara yol gösteririm
Bir "dur" bir "geç" diyerek
Düdüğümü öttürürüm
Kimim ben? (Trafik Polisi)

Yokuş yukarı çıkar,
Yokuş aşağı iner,
Hareket etmez.
(Yol)

Altında dört teker,
Üstünde yük çeker.
(Araba)



Bu hafta neler öğrendik?

Her kitabımız da olduğu gibi bu kitaptaki etkinlikleri yaparken hem çok eğlendik hem de öğrendik. Mesela trafik kurallarının çok önemli olduğunu, trafik ışıklarındaki her rengin bir anlamı olduğunu ve güvenliğimiz için trafik ışıklarına uyumamız gerektiğini ayrıca yol üzerindeki trafik levhaların da farklı anlamları olduğunu ve bize yol gösterip kaza olmasını önlediğini öğrendik.

Acil durumlarda 112'yi aramam gerektiğini, hastaya ilk müdahale yapmanın ilk yardım olduğunu ve ilk yardım çantasında neler olduğunu öğrendik.

Bu hafta son olarak dünyalar güzeli annelerimizi ne kadar çok sevdiğimizi bir kez daha söyledik.



www.dcamaslak.com

@dcamaslak

