



Dünya Çocuk
Akademisi
Ağaoğlu Maslak 1453

4 YAŞ EVDE
EĞLENCE

Anneler
Gününüz
Kutlu olsun



Sayı 8



BİZ KOCAMAN BİR AİLEYİZ...



**Dünya Çocuk
Akademisi**
Ağaoğlu Maslak 1453

#zorluklarberaberasilir

#oncemoral

#guzelruhhali

#onceinsan

#COCUGUNGUCU

#OGRENMENIN GUCU

#OGRETMENINVARLIGI

#EGITIMOLMADANASLA

Bu ne güzel bir hafta içinde yaşadığımız...

Hafta sonu, bizleri, çocuklarını, 9 ay, 10 gün SEVGİ ve İTİNA ile taşıyan, dünyaya gelmeden bir saniye öncesine kadar ve sonrasında yaşam boyu sıkı sıkı BAĞLI OLAN, BAĞLI KALAN ANNELERİMİZİN GÜNÜ... Bu eşsiz duyguyu, kitaplarımızda, etkinliklerimizde, canlı yayınlarımızda DOYA DOYA yaşayacağız...

Ayrıca bu hafta, TRAFİK HAFTASI... Nerede ise, annelerin karnında öğrenilmesi gereken, evrensel bilginin, görgünün, kurallarının haftası. Bizim TRAFİK SINIFIMIZDA, TRAFİK YAŞAMDIR yazar kocaman... Yaşamın, saygının, anlayışın, yol vermenin, araç kullanırken, bisiklete, motosiklete binerken, yaya olarak yollarda yürürken, her zaman dikkatli olmanın değerleri...

Bu yaşadığımız pandemi, bizlere ortak yaşamın, bir değerinin değerinin ne kadar önemli olduğunu hatırlattı, öğretti. Trafik de , hem kendimiz, hem de bir diğeri için ortak yaşam dili, davranışları ve anlayışının tümüne deniyor...

Boyama kitaplarımızdan, çoğu oyunumuza kadar bir çok etkinliğimizde bu hafta trafik konularını bulabileceksiniz... Hiç birimizin beklemediği bu aniden gelen süreçte, belki de elimiz ayağımız, ruhumuz teknoloji ve bilim oldu...

Özellikle ilk günlerde, tüm haberler için karşısına koştığımız, televizyonumuz, yollarda can kulağı ile dinlediğimiz radyomuz... Bir ve birden fazla kişiyi yan yana getirebilen video bağlantıları... Karantina süresince, hasret çekilen anneanne, babaanne, dede ve tüm can dostlarımız ile olan hasretimizi teknoloji sayesinde gerçekleştirmedik mi?... Bu hafta, trafik, bilim ve teknoloji haftaları, diğer haftalar, bambaşka, hayatın, yaşamın akışını sağlayan bambaşka değerler...

Hepsinin kıymetini bilmeliyiz. Minik yavrularımızla ne kadar paylaşırsak, oyunlarımıza taşıyabilirsek, sadece onların değil, dünyanın geleceğine de o kadar olumlu dokunuşlar yapmış olacağız...

ANNELER GÜNÜ MÜ?...

Onun, değerini anlatmaya, sayfalar yetmez... içinde; ANNELİK, ÖĞRETİ, PAYLAŞMA, KUCAKLAMA DUYGUSU olan her kadının, her ANNENİN hakkı nasıl ödenir ki?..

Boşuna söylem olmamış, ruhumuza yerleşmemiş; “ANA GİBİ YAR OLMAZ” deyimi... Değil mi?..

Kalın Sevgi ile...

4-8 MAYIS HAFTASI

Pazartesi, Mayıs ayının ilk haftası "Bilişim Haftası" olduğu için ilk konumuz olarak Bilişim ve Teknoloji konusunu işleyeceğiz.


Eskiden telefon, tablet, televizyon vb. teknolojik aletler olmadan önce insanlar neler yapıyorlarmış? diye sohbet edebilirsiniz.

Radyonun televizyondan önce bulunduğunu,

İlk yapılan televizyonun siyah-beyaz olduğunu,

İlk yapılan bilgisayarın bir oda kadar olduğunu,

Telefonu bulan kişinin Graham Bell olduğunu ve ilk telefonların kablolu olduğunu anlatabilirsiniz.



Yukarıdaki resmin ne olduğunu soralım, bu resmin ilk bilgisayara ait olduğunu ve bilgisayarın 30 ton olduğunu söyleyebilirsiniz. (Ağırlığı somutlaştırmak için bizim aramızdan tane daha olursa gibi)

Şuan artık internetin de gelmesiyle evimizde kullandığımız teknolojik aletlerin farklı kullanım alanları olduğunu da söyleyebilirsiniz.

Televizyona interneti bağlayıp film izlemek, oyun oynamak,,

Bazı evlerin internet ile akıllı evlerin olduğunu uzaktan ışık kapatmak, kombiyi açmak, musluğu kapatmak gibi şeyleri evde olmadan da yapabildiğimizi,

Artık evleri temizleyen robot süpürgeler olduğunu, robot süpürgelerin bir hafızası olduğunu ve evimizi tanıyıp temizlemesi gereken yerleri ona yüklediğimizi söyleyebiliriz.





Telefon eskiden sadece konuşmak için kullanılırken şimdi internet ile görüntülü konuşmanın, istediğimiz bilgilere internet sayfalarına girip bilgiye ulaştığımızı,


Bilgisayarın görevlerini artık internetin televizyon, tablet ve telefona da gelmesiyle birlikte internetin bizim hayatımızdaki yerinin çok olduğunu ve bunu doğru kullanmanın öneminden de bahsedebilirsiniz.




✂️ Sudoku çalışmamızı yapalım.



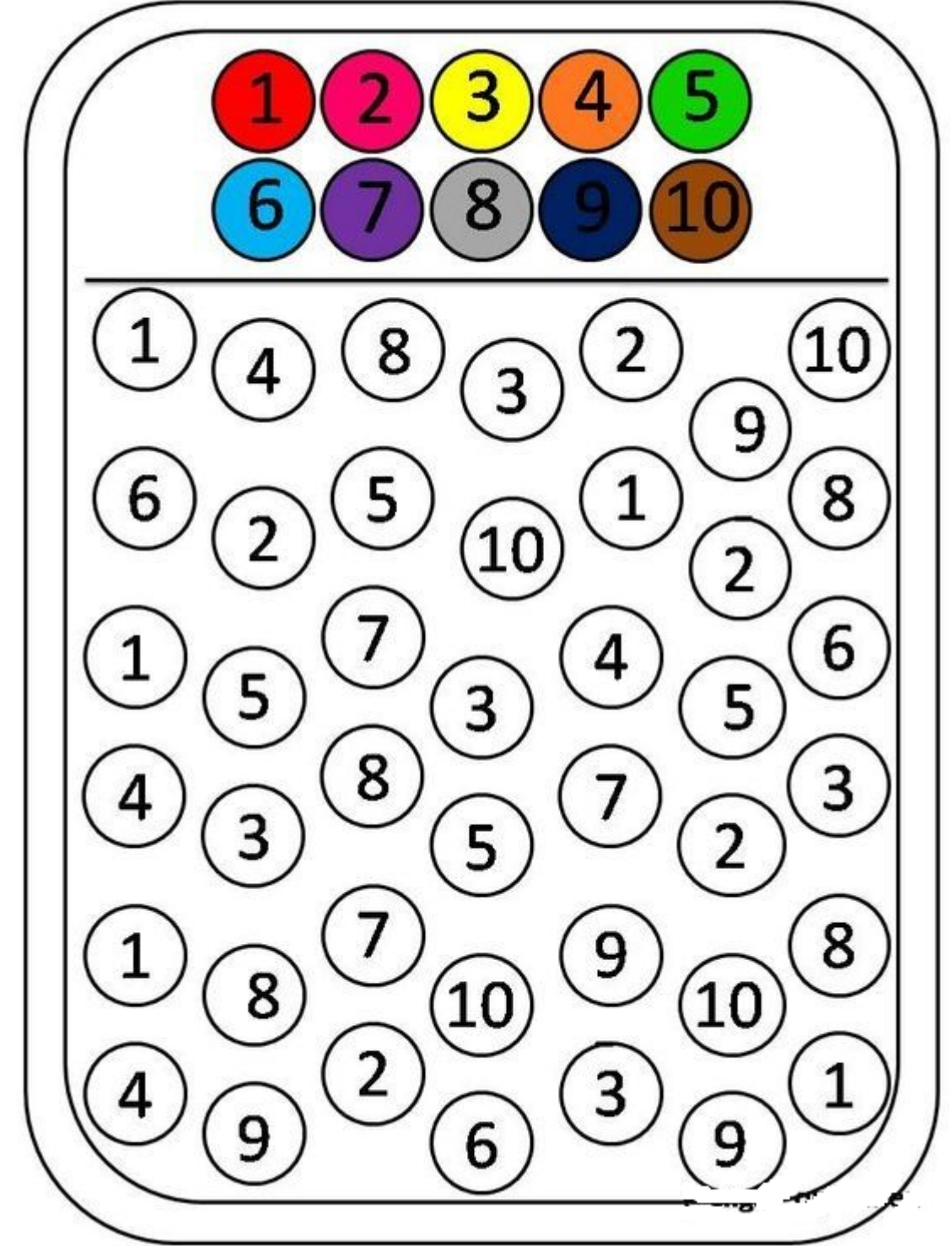
Örüntü çalışmamızı yapalım. Hangisi gelecek?



Sıradaki hangisi?








Sayılarımızı bulup aşağıdaki renklerde boyayalım.




Adım:




Sayıya uygun olarak
kes ve yapıştır.

 1	
 2	
 3	
 4	
 5	





1		3	4	
	7		9	





Salı: Mayıs ayının ilk haftası " Trafik ve İlk Yardım Haftası" olduğu için ikinci konumuz olan Trafik ve İlk Yardım Haftası hakkında aşağıdaki soruları da sorarak sohbet zamanı yapalım.


- ✓ Trafik de yaya kime denir?
- ✓ Trafik lambasındaki renkler ne anlama geliyor?
- ✓ Trafik lambasının bozulduğu yerlerde ya da trafiğin yoğun olduğu zamanlarda trafik akışını kim sağlar?
- ✓ Yolda karşıdan karşıya geçerken önce ne yapmamız lazım? (Önce sağa, sonra sola, sonra tekrar sağa bakmak)
- ✓ Arabada nerde oturmamız lazım? (Arka koltuk da ☺)
- ✓ Araba da önde oturanların arabayı çalıştırmadan önce ilk ne yapması gerekir? (Emniyet kemeri takmak)
- ✓ Bisiklete, patene ve scootera binerken nelere dikkat etmeliyiz?
- ✓ İlk yardım nedir? İlk yardımı kimler yapar?
- ✓ Trafik polisinin görevleri nelerdir? Anlatalım.

Trafik kuralları ile ilgili eğitici videolarımızı izleyelim.

- ✓ -Mutlu Akü trafik bilinci videosu
- ✓ -TURING Şimdi anladım trafik kuralları videosu
- ✓ -Acil durumlar videosu



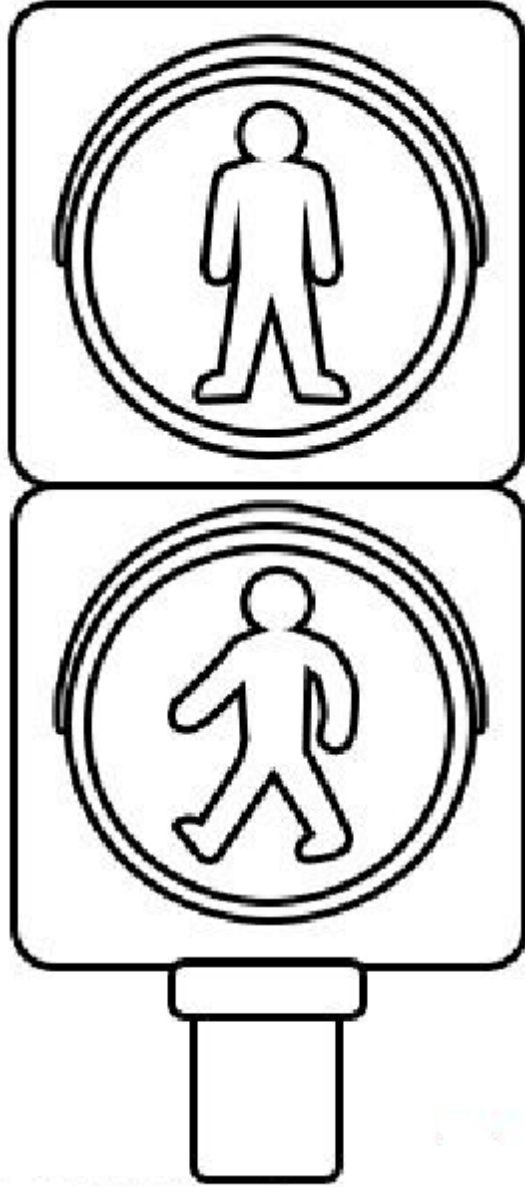
Doğru Olan Davranışı İşaretlermisin?



Aşağıdaki trafik işaretlerine bakalım ve neler olduğunu tahmin etmeye çalışalım.
Bilemediklerimizi anne-babamızın söylemesini isteyelim.

		
Yaya Geçidi	Okul Geçidi	Bisiklet Geçebilir
		
Işıklı İşaret Cihazı	Dikkat	Bisiklet Giremez
		
Taşıt Giremez	Dur	Taşıt Giremez
		
Mecburi Yaya Yolu	Mecburi Yaya Yolu Suzu	Park Yeri

Aşağıdaki trafik lambasında yeşil ışık yanınca hangi pozisyonda oluruz bulup yeşile boyayalım.




TRAFİK HAFTASI



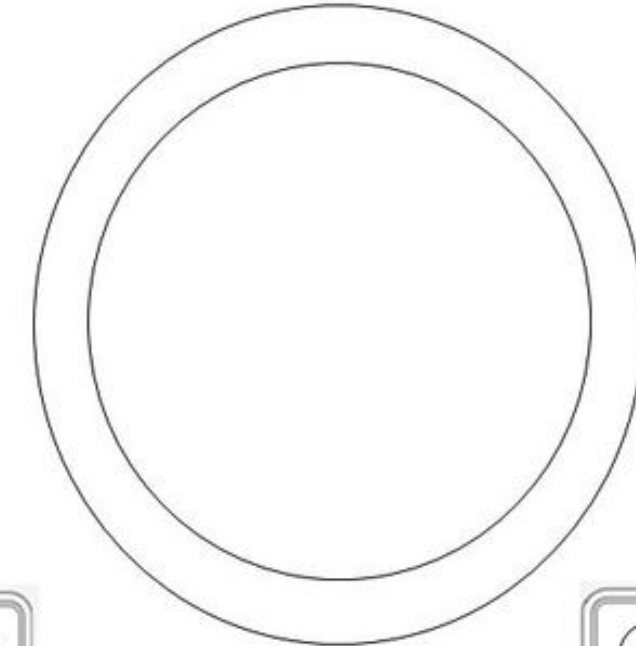
Bisiklet Girebilir



Okul Geçidi



Bisiklet Giremez



Alt Geçit

***Trafik işaretlerini uygun renklerde boyayınız.
*Boş bırakılan levhaya kendi trafik kuralınızı belirleyerek çiziniz .**



Üst Geçit

Aşağıdaki trafik işaretlerini söyleyelim.

TRAFİK İŞARETLERİ İLE ŞEKİLLERİ EŞLEŞTİRİNİZ..

YAVAŞ

Triangle

Circle

Octagon

Diamond

Square

Aşağıdaki resimdeki trafik işareti hangisidir ? İşaretleyelim.



Aşağıdaki trafik işaretini tahmin edelim.






Kendi arabamızı yapalım.




Malzemeler

- ✓ Renkli karton
- ✓ Yapıştırıcı

Aşağıdaki kalıbı kullanarak arabanızı yapabilirsiniz.



✂ İlk yardım çantamızı yapalım.




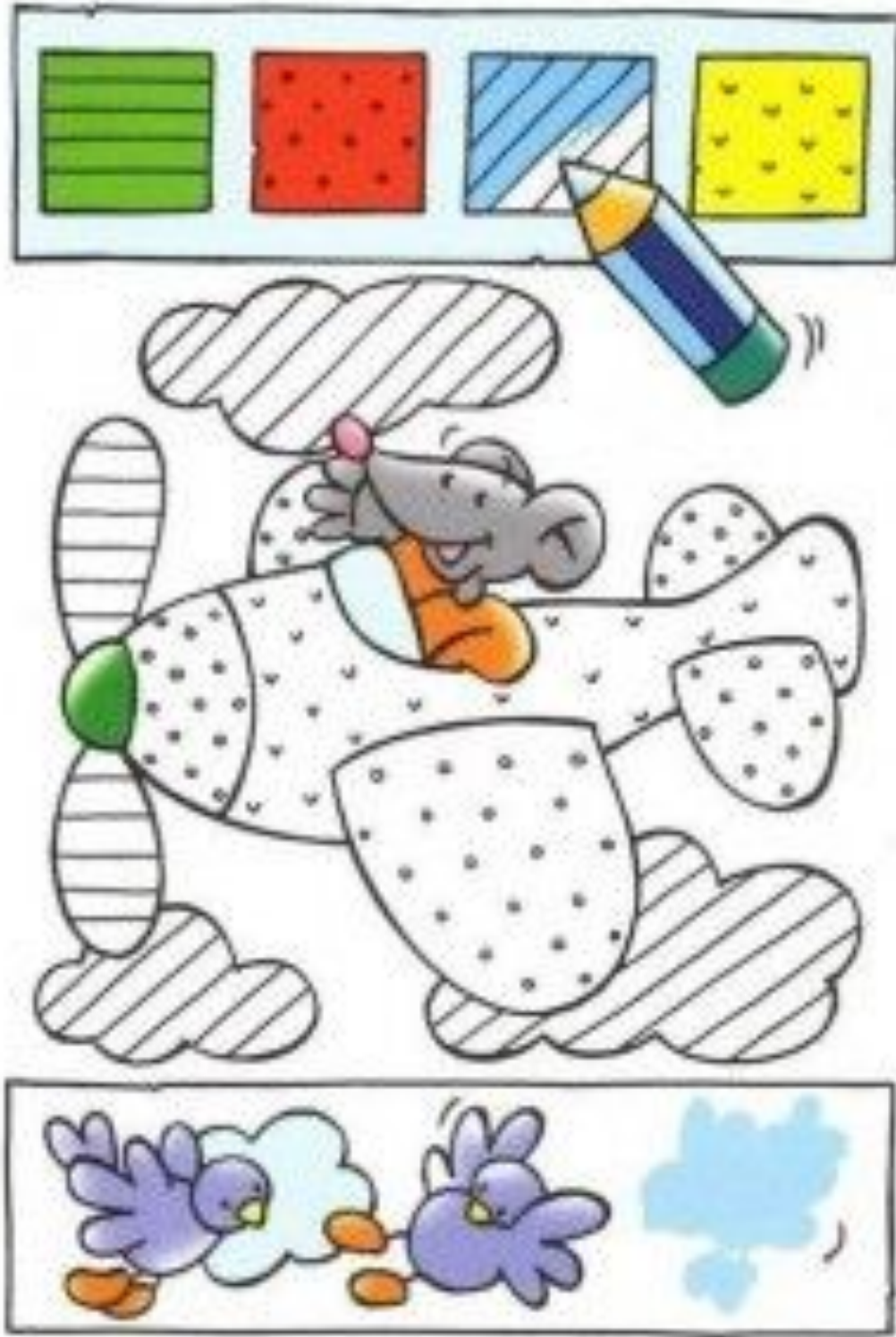
✂ İlk yardım çantamız için aşağıdaki malzemeleri kesip çantamıza yapıştıralım. İlk yardım çantasında neden bu malzemelerin olduğunu ve ne işe yaradığını konuşalım.




Çarşamba; elektrik ve su tükenirse videomuzu izleyelim ve tasarruf hakkında konuşalım.




Aşağıdaki desenlerin renklerine göre uçağımızı boyayalım.





Yaprakları istediğiniz şekilde ikişer ikişer örnekteki gibi gruplayınız, her grubu farklı renkte boyayınız.








Civcivleri örnekteki gibi 2'şerli gruplayalım.

* Elmaları ikişerli gruplayıp çember içine alırsınız mı?

2





Çizgi çalışmamızı yapalım.


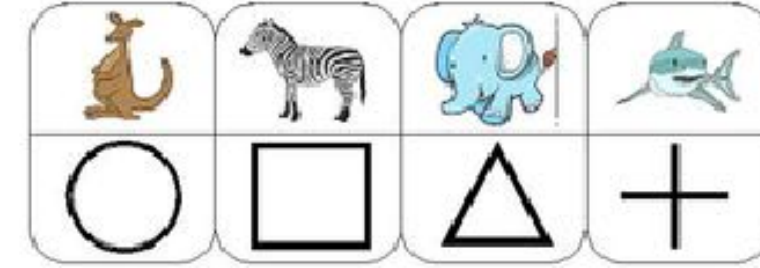


ÇİZGİ ÇALIŞMALARIM

Noktaların üzerinden giderek çizgileri tamamlayalım ve ardından resmi boyayalım.





Aşağıdaki şekilleri örnekteki gibi hayvanların altlarına çizelim.



Pop Art Boyama Çalışması

Elmamızı farklı renkler kullanarak istediğimiz gibi boyayalım.



Perşembe, kavram çalışması yapalım.

Altında - Üstünde Kavramı

Nesnelerin altında olanlarını işaretleyelim.




Resimleri inceleyelim ve üstünde olan eşyaları işaretleyelim.



Kavanozun üstünde olan kedi hangisi?



Kedi hangi resimde koltuğun üzerinde?



Masanın üstündekileri boya.



Deney Zamanı


Görünmez Resim

Malzemeler:

- Yarım limon
- Su
- Kaşık
- Küçük bir kase
- Kulak çubuğu ya da fırça
- A4 kağıdı
- El feneri veya mum

Küçük bir kaseğin içine biraz limon sıkıp üzerine birkaç damla su damlatalım. Kaşık ile karıştıralım. Kulak çubuğu ya da fırça ile bu suyla resim yapalım. Resmi kurutalım ve resmimizin altına el fenerini tutalım ve ne görüyoruz bakalım 😊 Çizdiğimiz resim hala orda duruyor. Peki bu nasıl oldu ?

Limon suyu ısıtıldığında oksitlenir ve kahverengi bir renk alır. Bu rengi limonun içindeki fruktoz şekeri ısı ile birleşince kahverengi bir renk almasını sağlıyor. Limon suyunu su ile seyrelttiğimizde yaptığımız resim görünmez olmasını sağlar ve ısı uyguladığımızda gizli mesajımız (resmimiz) görünür olur 😊



Cuma: Anne parmak oyunumuzu oynayalım, bilmecelerimizi cevaplayalım ve annemize hediyemizi hazırlayalım.

☺ **Parmak oyunu** ☺

Bugün senin günün (İşaret parmağı ile anne gösterilir)

Günün kutlu olsun (İki el yanlara eğilerek açılır)

Hep yüzün gülsün (Gülümseme hareketi yapılır)

Göz yaşın hiç akmasın (Gözler gösterilir)

Bütün sevgiler senin olsun

Benim canım anneciğim (Eller göğse konulur).

☺ **Bilmece zamanı** ☺

Dokuz ay karnında, sonra kucağında olmazsa sırtında taşır bizi (Anne)

Sevgiyle okşar bizi hiç istemez üzülmemizi (Anne)

Doğurur büyütür elinden tutar yürütür (Anne)

☺ **Annemize aşağıdaki şiirimizi ezberleyip söyleyelim** ☺

Başımın Tacı
Hasta olsam başımdasın,
Üzülsem hep yanımdasın.
Açsam, yemek hazırlarsın,
Kirlensem yıkarsın,
Anneciğim;
Sen hiç yorulmaz mısın?

**ANNELER GÜNÜNÜZ
KUTLU OLSUN**



Müzik zamanı yapalım.

Anneler günü şarkılarımızı dinleyelim.

Bilmece şarkısı



Kalbinden Doğdum



Babamız ile birlikte anne gazetemizi yapalım ve annemize hediye edelim. ✂

anne gazetesi

mayıs
özel baskısı

Dünya'nın ^{son} En İyi Annesi! ^{baskı!}

Bir anne bütün rekorları kırarak dünyanın en iyi annesi ödülünü almaya hak kazandı!

Ödül sahibi ve ailesi (üstteki kutuya annenizin ve sizin bir resminizi çizin)

Bu onurla ilgili çocuğu:
"Benim annem harikadır! Çünkü _____"
Beni mutlu etmek için _____
Onunla yapmaktan en keyif aldığım şey: _____
Annemin en iyi yaptığı iş _____
Annem gerçekten harikadır!" dedi.

Annelik Kriterleri

Benim Annem;
(annenize uyanları işaretleyin)

- Harika
- Düşünceli
- Cesur
- Güvenilir
- Muhteşem
- Güzel
- Güleç
- Sarılmayı Seven
- Enerjik
- Komik
- Sevgi Dolu
- Kibar
- Akıllı
- Yardımsever
- Tatlı

yayınlayan: _____



mayıs özel baskı

SEVGİ GAZETESİ

Dünya'nın
En iyi Annesi

Bir anne bütün dünya
rekorlarını kırarak
dünyanın en iyi annesi
ödülünü almaya hak
kazandı

Ödül sahibi ve sevimli
çocuğu

Bu mutluluk ve onurla ilgili çocuğu:

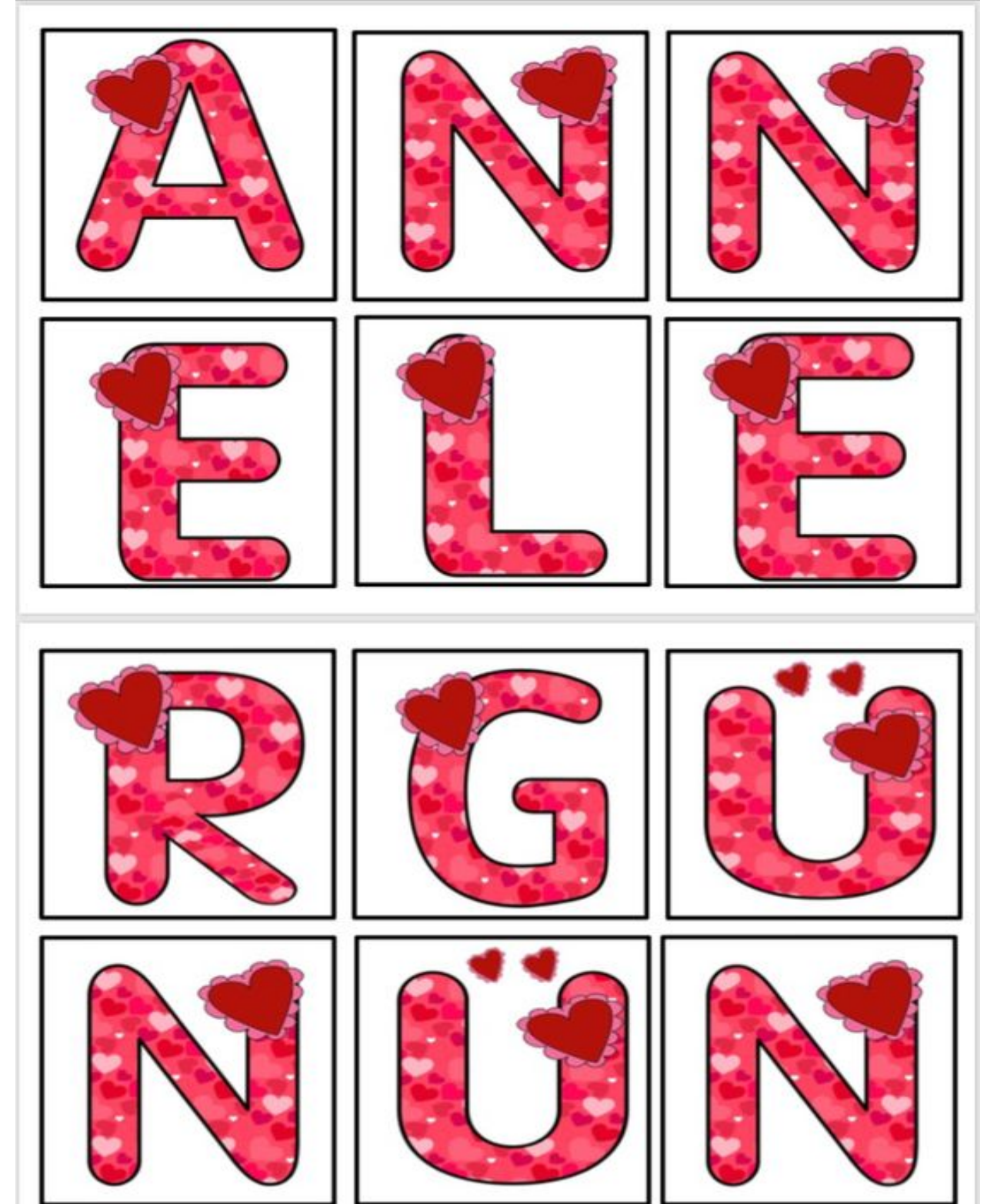
"Benim annem harikadır! çünkü....."

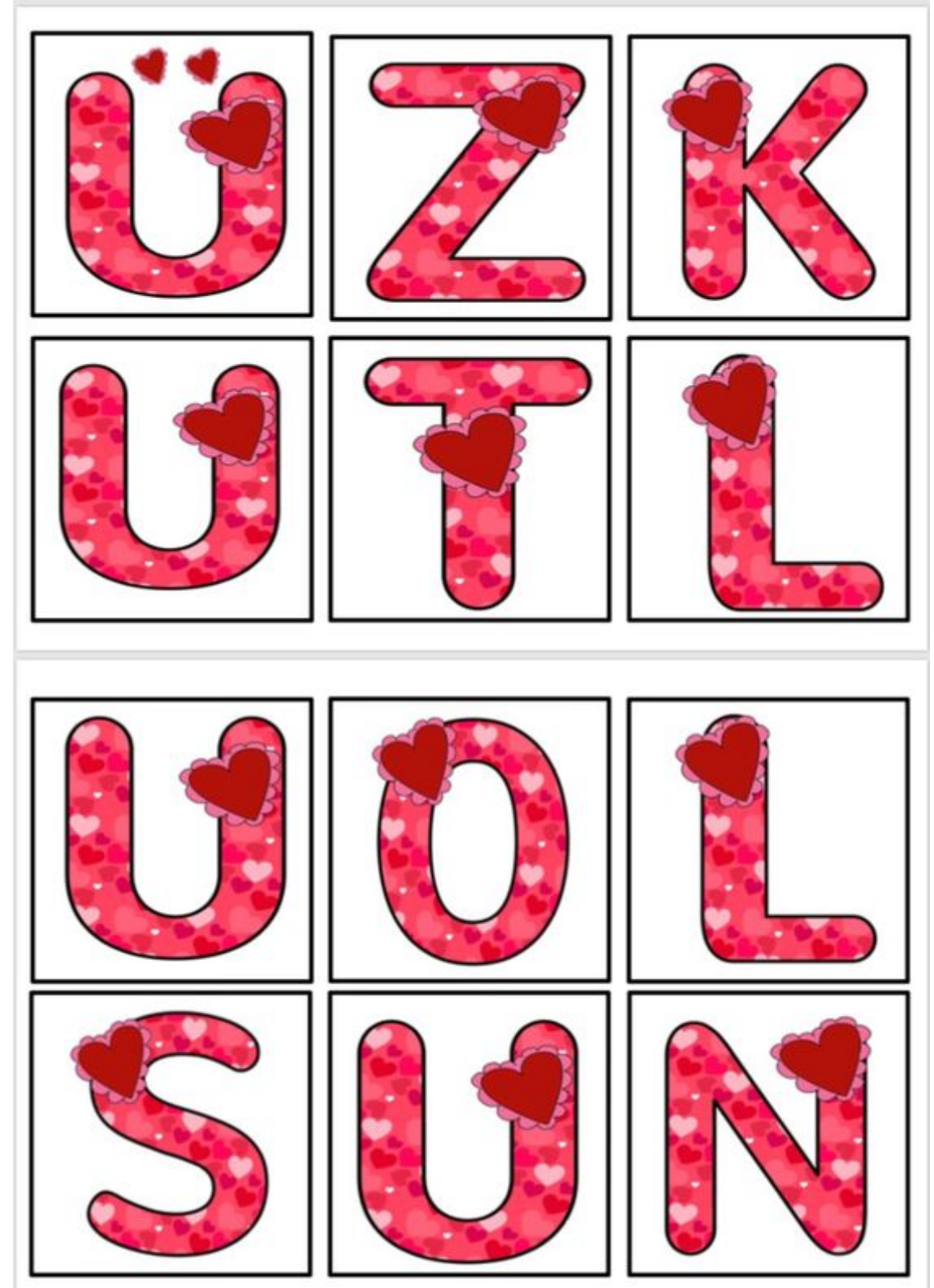
"Benim annem beni mutlu etmek için....."

"Annemle en çok yapmaktan hoşlandığım şey....."

"Benim annem dünyanın en iyi annesidir "dedi.


 Annemize sürpriz yapalım. Aşağıdaki harfleri kesip babamız ile ipe yapıştırıp istediğimiz bir yere asalım.





Anneme kavanozdan mumluk yapıyorum.

Evdeki bir kavanoza kalp şekli kesip kalbin altına bant yapıştıralım ve kavanozumuza yapıştıralım. Kavanozun geri kalan yerini parmak boyası ile boyayalım ve kurumasını bekleyelim. Boyamız kuruduktan sonra kalp şeklini çıkaralım. İçine mum koyup annemize hediye edelim.



Lütfen buraya hayallerini çizer misin.
Daha sonra, bizlerle de paylaşırsan çok mutlu oluruz.

Güzel çocuklarım bu hafta sizlerle Bilişim haftası, Trafik ve İlk yardım haftası konularını işledik.

Çok eskiden teknoloji olmadan önce insanların iletişim kurmak için mektuplaştıklarını, birbirleriyle konuşmak için bir yere gidip telefon açtıklarını herkesin evlerinde telefon olmadığını, ilk bilgisayarın bir oda kadar olduğunu, radyonun önce bulunduğunu ve televizyon bulunduğunda ise radyonun görüntülüsü mü diye eğlenceli sohbetleri olduğunu okulda öğrenmiştik. Bu hafta okulda öğrendiklerimizle evde anne babamızla sohbet ederek yeni bilgiler öğreneceğiz. Anne-babalar ile yapılan sohbetlerin çok keyifli olduğunu tahmin ediyorum ☺

Bu hafta Pazar günü "Anneler Günü" okulda olsaydık annemize haberi olmadan hediyelerimizi hazırlayacaktık. Öğrendiğimiz şarkılarımızı "Pazar" sabahı uyanıp annemize sürpriz yapıp söyleyecektik. Ama bu sürprizi bu sefer babamız ile annemize yapacağız. Annelerimize onları çok sevdiğimizi söyleyelim ve kocaman sarıalım. Anneler için çocukları çok önemlidir. Anneler çocuklarını çok çok severler. Size bir sır vereyim mi çocuklar annelerimize en güzel hediye onlara sarılmak ve öpmektir.



www.dcamaslak.com

@dcamaslak

