



**Dünya Çocuk
Akademisi**
Ağaoğlu Maslak 1453

**2 YAŞ EVDE
EĞLENCE**

**Babalar Gününüz
Kutlu Olsun.**



Sayı 13

YAZ OKULUMUZ AÇILIYOR

Gün boyu
ingilizce ve spor
ile gelişim,
mutluluk ve
eğlence
dünyamızda,
hep beraber
olalım.



Kayıt için;
0850 303 0 328
iletisim@dcamaslak.com

www.dcamaslak.com

@dcamaslak



Dünya Çocuk
Akademisi
Ağaoğlu Maslak 1453

Merhaba Sevgili Velilerimiz,

Mevsimlerden en sevilen zaman artık geldi. Havalarda ısındı ve ağaçlar meyvesini vermeye başladı. Doğa bize her zaman ki gibi güzelliğini gösteriyor. Yaz mevsimin başlangıcında olan en sevilen ve heyecan ile beklenen gün "Babalarımızın Günü" geldi. Çocuklarımıza babaları ile ilgili sorular sorduğumuz da bizlere şöyle cevaplar verirler. "Benim babam süper kahraman." "Benim babam çok güzel araba kullanıyor." Benim babam diye babalarına duydukları sevgi, güven, mutluluk, huzur hep cümlelerinde vardır. Çocuk gözünde baba hep en iyidir, en bilendir, en iyi yapandır. Onlar için babaları hep "benimdir" ve hep "çok"tur. Çocuklar babalarını birbirlerine anlatırken " Benim babam var ya çok güçlüüü", " Benim babam var ya çok güzel yemek yaptı." derler.

Hayatımız da annelerimiz gibi babalarımızda bizler için her zaman fedakardır. Bazen süreç o kadar hızlı ilerler ki babamızın bizim için yaptığı fedakarlığı göremeyiz. Oysaki bir alışverişte, bir markette, bir tatil de babalarımız önceliği bize verirler, bizlerin ne istediği sorulur, kızımın/oğlumun canı çekmiştir ona alalım biz sonra yeriz gibi cümleler duyarız. Ya da çok yoğun çalışan babalarımız bir gün evde bizim tatile gitmek istediğimizi duyar ve o yoğun olan işinden izin alarak bizi tatile götürür. Aslında düşündüğümüzde daha da çok örnekler ile karşılaşabiliriz. Annelerimiz derler ya bizlere "Anne olunca anlarsın" erkeklerde " Baba olunca olunca" anlıyorlar çocuk yetiştirmek, emek vermek, onun için fedakarlıklarda bulunmak, hayattaki önceliklerini değiştirmek bir evlat büyütmenin hem zahmetli hem de ne kadar kıymetli olduğunu.

Sırada sevgili miniklerimiz var. Bu hafta kitaplarımızda babalarınıza kendi emekleriniz ile hazırlayıp vereceğiniz çok güzel hediye etkinlikleri çalışmalarını var. Aslında babalarımıza en güzel hediye onları çok sevdiğimizi söylemek ve kocaman sarılmak olduğunu unutmayalım. Pazar sabahı uyanıp annemiz ile babamıza çok lezzetli bir kahvaltı hazırlayalım ve gizlice babamızın yanına gidip gıdıklayıp onu uyandıralım. Babalarımızı bir gün değil her değil daim hatırlayarak, Tüm babalarımızın babalar günü kutlu olsun.

ESRA DAŞ

Dünya Çocuk Akademisi Müdürü



08 - 12 HAZİRAN



YAZ MEVSİMİ

Yaz mevsiminde havada ve doğada ne gibi değişikliklerin yaşandığı ile ilgili konuya giriş yapılır. Yaz mevsiminin ayları hangileridir öğrenciye bilgi verilir. Bu mevsimde Hangi sebze ve meyvelerin yetiştiği, hangi giysilerin giyildiği ve ne tür aktivitelerin yapılabildiği ile ilgili sohbet edilir. "Yaşasın yaz tatili" Adlı Animasyon izlenir ve ardından bir sonraki sayfadaki görseller incelenir.

YAŞASIN YAZ TATİLİ (ANİMASYON)



YAZ MEVSİMİ (TEKERLEME)

Şimdi mevsimlerden yaz
Arkadaşım bana hikaye yaz,
Bahçede açılmış gül
Oynayalım sen de gül,
Gülün toprağını kaz
Yanımdan geçti paytak paytak yürüyen kaz.

ARI (PARMAK OYUNU)

Camda kocaman bir arı (Eller yuvarlak yapılır.)

Halka halka siyah sarı (Baş ve işaret parmakları ile halka yapılır.)

Arı seni tutmalı

Boynuna ip takmalı (Parmaklardan biri ile tutulur ve bağlar gibi yapılır.)

Dolaşıyor vızır vızır

Çıkmak için uğraşiyor

Ay ay anneciğim elimi arı soktu (İşaret parmağı ile iğne yapılır.)

Ya ben sana demedim mi

Arı sokar (İşaret parmağı ile ikaz hareketi yapılır.)

İğnesinden zehir akar.

YAZ MEVSİMİNDE HAVADA VE DOĞADA NELER GÖRÜRÜZ?



PAZARTESİ: "ŞİŞEN KELEBEK VE BALIK YAPIMI" SANAT ETKİNLİĞİ

Gerekli malzemeler:

Buz dolabı poşeti, balon, ip, ponpon, renkli elışı kağıtları, yapıştırıcı, makas



ALTERNATİF SANAT ETKİNLİKLERİ

"KARPUZ ADAM" SANAT ETKİNLİĞİ

Gerekli malzemeler:

Karton (Kırmızı ve Yeşil renkte) Oynar göz, Keçeli kalem, Yapıştırıcı, makas, ip

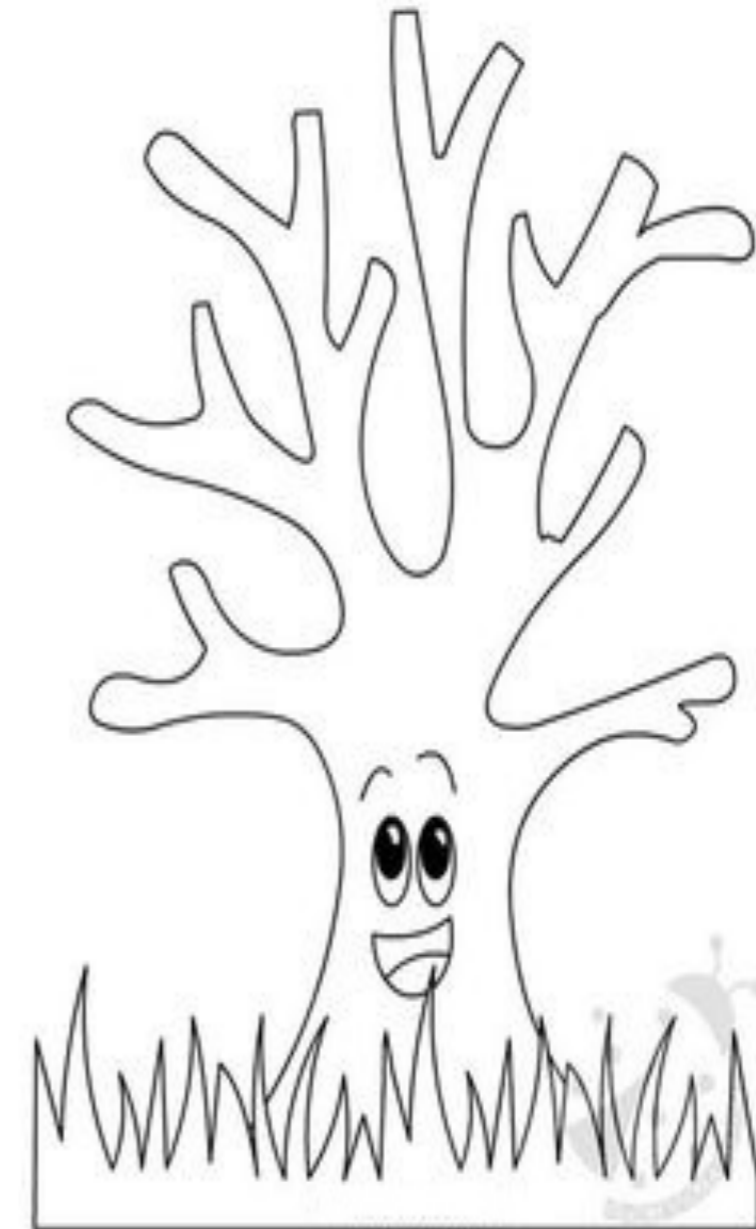


"PARMAK BASKISI İLE KIRAZ AĞACI YAPALIM" SANAT ETKİNLİĞİ

Gerekli malzemeler:



Parmak boya (farklı renklerde)


NOT: Ağacı ve çimenleri istediğin renge boyayabilir ağacın dallarına kırmızı renk parmak boya ile kiraz baskısı yapabilirsin.







FROZEN YAPALIM



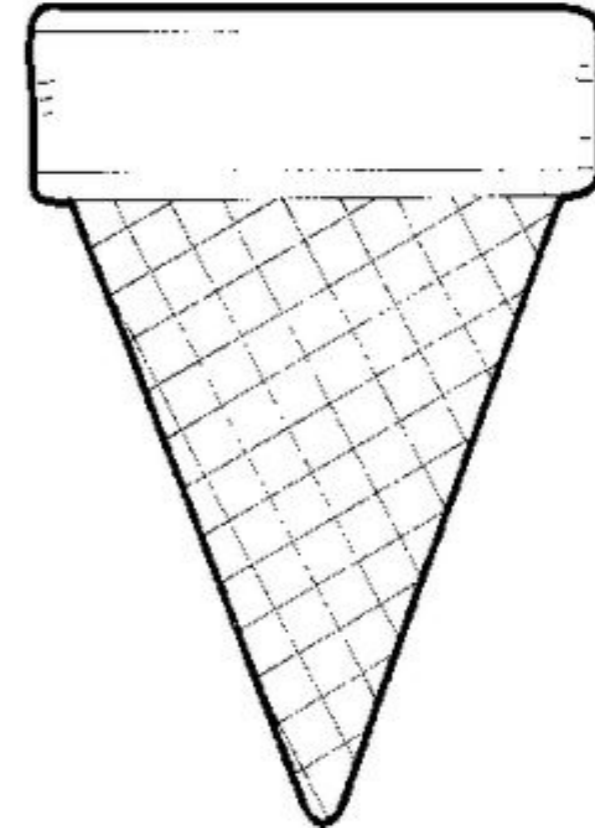



CUPCAKE YAPALIM





DONDURMA YAPALIM



SALI: GÖKKUŞAĞI DENEYİ

Bu güzel etkinlik sonucu çocuklarımız neden sonuç ilişkisi kurmayı öğrenecekler. Renk karışım deneyi yapmış olacaklar. Bu etkinliğimizi yapmak ise çok kolay. Sadece 3 malzemeden oluşuyor.

Gökkuşağı Deneyi Malzemeleri;

- Bonibon (1-2 kutu)
- Sıcak su (1 çay bardağı)
- Düz tabak (1 adet)

Yapılışı;

Önce bonibonları tabaġa dizelim. Daha sonra orta kısmından suyu dökelim ve olacakları izlemeye başlayalım. Sıcak su kullanacağımız için suyu büyükler dökerse daha iyi olacaktır. Çocuklarımız yanmasın.



ÇARŞAMBA: "İŞTE GELDİ YAZ" ŞARKISI ve "BABAM" Şarkısını öğrenme ve öğrendiğimiz şarkıları tekrar etme.



"İŞTE GELDİ YAZ" ŞARKISI



"BABAM" ŞARKISI



"ARI VIZ VIZ" ŞARKISI



"TAŞ" ŞARKISI



"KARPUZ ADAM" ŞARKISI



"DENİZCİLER" ŞARKISI

PERŞEMBE: LEZZETLİ TIRTIL YAPIMI (MUTFAK ETKİNLİĞİ)

Gerekli malzemeler;

Yeşil üzüm, çilek veya istediğiniz farklı bir meyvede olabilir. Çöp şiş, labne, damla çikolata

Yapılışı;

Daha önceden yıkadığınız meyvelerinizi sırasıyla çöp şişe geçirmez gerekli önce üzümleri sonra çilek veya tercih ettiğiniz farklı bir meyveyi ardından üzümün salkımından kopardığınız minik kısımları çileğinin üst kısmına görseldeki gibi anten şeklinde batırın. Çileğin ön kısmına labneden bir miktar sürerek gözün tabanını oluşturun üzerine ise damla çikolataları yerleştirin. Eğer isterseniz çikolata sosundan sıkma torbası ile sıkarak ağız oluşturabilirsiniz. Afiyet olsun.



CUMA: (OYUN ETKİNLİĞİ) EVDE OYNANABİLECEK OYUN ÖNERİLERİ

PİPET GEÇİRME OYUNU



KÖPÜK İLE RESİM YAPALIM



İPE RULO DİZME OYUNU




TOPLARI YAPIŞTIRMA OYUNU



21 HAZİRAN PAZAR

BABALAR GÜNÜ




Babalarımızın hayatımızdaki yeri ve önemi ile ilgili sohbet edilir ve sadece bir gün değil her gün onları sevmemiz ve önemsememiz gerektiği ile ilgili konuşulur ve ardından babaya sürpriz bir etkinlik hazırlanır.





Gerekli Malzemeler:

Dil çubuğu, yapıştırıcı, A4 kağıdı, süsleme stickerleri, 1 adet fotoğraf

NOT: Görseldeki çerçeveyi hazırlayıp üzerine babanız ile birlikte çekilmiş olduğunuz bir fotoğrafınızı yapıştırıp ona hediye edebilirsiniz. Hediye babanıza verirken babalar gününü kutlamayı unutmayın. 😊




PUZZLE YAPALIM




MASAL SAATİ





- Sence Küçük Mor Balık'ın sadece kendi gibi mor renk olan balıklarla oynamak istemesi doğru mu? Hadi şimdi sende yukarıdaki balığı rengarenk boyayarak Küçük Mor Balık'ın tüm renkteki balıkları sevmesine yardımcı olabilirsin 😊

LABİRENT




- Minik Mor Ahtapot kendisi gibi Mor renk olan arkadaşı Ahtapotu çok özlemiş ve ona ulaşmak için senin yardım etmeni istiyor labirenti takip ederek parmak boya yardımı ile onu arkadaşına ulaştırır mısın?




Hayalindeki resmi parmak boya kullanarak parmaklarının yardımı ile resmedebilirsin. ©

FARKI BUL







KİTAP ÖNERİSİ

Küçük Vak Vak- Haydi Beni Bul- PEARSON YAYINCILIK

Küçük Vak Vak serisi, çizimleri ve eğlenceli hikayeleriyle çocuğunuza kitapları sevdirecek aynı zamanda eğlendirecek;
Çocuğunuz Küçük Vak Vak ve kardeşleri Çıtırık, Bıdırik ve Süslü ile renkleri, sayıları ve zıt kavramları öğrenirken resimlere bakarak hoşça vakit geçirecek. Küçük Vak Vak ve kardeşlerinin oynadıkları oyunlar ve başlarından geçenler çocuğunuzu eğlendirirken ona arkadaşlığı, cesareti, birlikte oynamanın ve paylaşmanın mutluluğunu öğretecek.
Anne Ördek ve beş yavrusu:
Süslü, Paytak, Çıtırık, Bıdırik ve Küçük Vak Vak oynuyorlardı suda hoplayarak



Lütfen buraya hayallerini çizer misin.
Daha sonra, bizlerle de paylaşırsan çok mutlu oluruz.

DEĞERLİ VELİLERİMİZ

EBEVEYNLİĞİNİZİ GELİŞTİRMEK İÇİN 5 GÜN GÖREVİ

1. GÜN GÜLÜMSEYİN Çocuğunuzla her göz kontağı kurduğunuzda içten gülümseyin!	2. GÜN SAKİN KONUŞUN Evinde sesler yükselse de siz sesinizi sakın tutun ve yumuşak bir şekilde konuşun.
3. GÜN NET OLUN Çocuğunuzla ne söylemek isterseniz onu açıkça ve net ifade edin.	4. GÜN YARDIM İSTEYİN Çocuğunuzdan yardım isteyin. Ona vereceğiniz görevleri sıralı bir şekilde vererek işini kolaylaştırın.
5. GÜN TANIMLAYIN Çocuğunuzun güçlü ve zayıf yönlerini sıralayın. Zayıf yönlerini nasıl güçlendireceğinizi düşünerek kararlar alın.	

ÇOCUKLARINIZIN TABLETİ BIRAKIP, DAHA ÇOK HAREKET ETMELERİNİ SAĞLAYACAK AKTİVİTELER

- Çocuklarınızla hayvanları taklit edecekleri bir yarış yapın. Ördek gibi paytak yürümek, tavşan gibi zıplamak gibi kurallar koyun.
- Balonla voleybol oynayın. Bunun için bir balon ve tehlikeli eşyaları kenara çekmek yeterli olacaktır.
- Koridorunuzda bowling oynayın. Birkaç su şişesi ve bir topa bowling turnuvası düzenleyebilirsiniz.
- Dans partisi düzenleyin. Çocuğunuzun sevdiği şarkıları açarak onunla birlikte dans edin.
- Sandalye kapmaca oynayın. Kişi sayısından bir eksik sandalyeyi ortaya koyun ve müzik bitince sandalyeye oturmaya çalışın.
- Jimnastik yapın. İnternette bulacağınız çocuklara özel jimnastik videolarını açarak birlikte yapmaya çalışın.
- Halka atmaca oynayın. Kullanmadığınız bir kasnak ile su şişelerini yakalamaya çalışın.

Değerli anne babalar ve sevgili öğrencilerimiz,

13. Sayıdan herkese merhabalar yine dolu dolu bir kitap ile sizlerle. Bu haftaki konularımızdan biri "Yaz Mevsimi" diğeri ise "Babalar Günü" Gelin birlikte bir turlayalım neler bekliyor bizi bu sayıda öğrenelim. Yaz mevsiminde havada ve doğada ne gibi değişikliklerin olduğunu konuşurken bu mevsimde hangi sebze ve meyveleri tüketebileceğimizi göreceğiz mevsime uygun olan hangi giysileri ve aksesuarları kullanabileceğimizi öğreneceğiz.

Sıcak havaların da etkisiyle içimizde oluşan serinleme isteğini biraz olsun hafifletecek frozen ve dondurma sanat etkinliklerini tamamlarken evde bu içecek ve yiyeceği sağlıklı bir şekilde yapabileceğimizi de anımsayacağız. "Gökkuşluğu Deneyi" İle renkleri keşfederken eğlenecek "Tırtıl Mutfak Etkinliği" İle kendimize sağlıklı ve sevimli bir atıştırmalık hazırlayacağız.

Babalar Günü'nün önemini vurgularken babalarımızın hayatımızdaki yeri ve önemini bir kez daha hatırlayacak gereken önemi bir gün değil her gün göstermemiz gerektiğini konuşacağız. Babamız için sürpriz çerçeve etkinliğimizi hazırlayacak "Babam" Babalar günü şarkısını söyleyerek hediye edeceğiz. Hediyenizi verirken babanıza sıkı sıkı sarılmayı ihmal etmeyin bu onlar için en büyük mutluluk unutmayın. 😊

Bu sayıda sizlere "Küçük Vak Vak Haydi Beni Bul" Adlı kitap önerisinde bulunacağız. Çocuklarımız dinlerken eğlenecek eğlenirken arkadaşlığı, cesareti, birlikte oynamanın ve paylaşmanın mutluluğunu öğrenecek.

Siz Değerli velilerimiz için ise naçizane ebeveynliğinizi geliştirecek ufak önerilerde bulunacak ve son zamanlarda karantina döneminin de etkisi ile ne yazık ki yoğun bir şekilde çocuklarımızın eğilim gösterdiği tablet kullanımı ile ilgili bazı aktivite önerilerinde bulunacağız.

Tekrar görüşünceye dek

#hoşcakalın #sevgiylekalın #eğlenirkenkeşfedin

#babalarunutulmaz #babalargününüzkutluolsun



www.dcamaslak.com

@dcamaslak

