



Dünya Çocuk Akademisi
Ağaoğlu Maslak 1453

3 YAŞEVDE EĞLENCE



Babalar Gününüz Kutlu Olsun.



Sayı 13

YAZ OKULUMUZ AÇILIYOR

Gün boyu
ingilizce ve spor
ile gelişim,
mutluluk ve
eğlence
dünyamızda,
hep beraber
olalım.



Kayıt için;
0850 303 0 328
iletisim@dcamaslak.com

www.dcamaslak.com

@dcamaslak



Dünya Çocuk
Akademisi
Ağaoğlu Maslak 1453

Merhaba Sevgili Velilerimiz,

Mevsimlerden en sevilen zaman artık geldi. Havalarda ısındı ve ağaçlar meyvesini vermeye başladı. Doğa bize her zaman ki gibi güzelliğini gösteriyor. Yaz mevsimin başlangıcında olan en sevilen ve heyecan ile beklenen gün "Babalarımızın Günü" geldi. Çocuklarımıza babaları ile ilgili sorular sorduğumuz da bizlere şöyle cevaplar verirler. "Benim babam süper kahraman." "Benim babam çok güzel araba kullanıyor." Benim babam diye babalarına duydukları sevgi, güven, mutluluk, huzur hep cümlelerinde vardır. Çocuk gözünde baba hep en iyidir, en bilendir, en iyi yapandır. Onlar için babaları hep "benimdir" ve hep "çok"tur. Çocuklar babalarını birbirlerine anlatırken " Benim babam var ya çok güçlüüü", " Benim babam var ya çok güzel yemek yaptı." derler.

Hayatımız da annelerimiz gibi babalarımızda bizler için her zaman fedakardır. Bazen süreç o kadar hızlı ilerler ki babamızın bizim için yaptığı fedakarlığı göremeyiz. Oysaki bir alışverişte, bir markette, bir tatil de babalarımız önceliği bize verirler, bizlerin ne istediği sorulur, kızımın/oğlumun canı çekmiştir ona alalım biz sonra yeriz gibi cümleler duyarız. Ya da çok yoğun çalışan babalarımız bir gün evde bizim tatile gitmek istediğimizi duyar ve o yoğun olan işinden izin alarak bizi tatile götürür. Aslında düşündüğümüzde daha da çok örnekler ile karşılaşabiliriz. Annelerimiz derler ya bizlere "Anne olunca anlarsın" erkeklerde " Baba olunca olunca" anlıyorlar çocuk yetiştirmek, emek vermek, onun için fedakarlıklarda bulunmak, hayattaki önceliklerini değiştirmek bir evlat büyütmenin hem zahmetli hem de ne kadar kıymetli olduğunu.

Sırada sevgili miniklerimiz var. Bu hafta kitaplarımızda babalarınıza kendi emekleriniz ile hazırlayıp vereceğiniz çok güzel hediye etkinlikleri çalışmalarını var. Aslında babalarımıza en güzel hediye onları çok sevdiğimizi söylemek ve kocaman sarılmak olduğunu unutmamalıyız. Pazar sabahı uyanıp annemiz ile babamıza çok lezzetli bir kahvaltı hazırlayalım ve gizlice babamızın yanına gidip gıdıklayıp onu uyandıralım. Babalarımızı bir gün değil her değil daim hatırlayarak, Tüm babalarımızın babalar günü kutlu olsun.

ESRA DAŞ

Dünya Çocuk Akademisi Müdürü



8-12 Haziran
Yaz Mevsimi ve Babalar Günü

PAZARTESİ; Yaz mevsimi hakkında sohbet ediyorum. Yaz mevsiminde nasıl kıyafetler giyeriz ? Yazın hangi meyveler olur ? Yazın havalar nasıl olur ? gibi sorular ile yaz mevsimine giriş yapıyoruz.

SALI; Yaz mevsimi ile ilgili sanat etkinlikleri yapıyoruz.



ÇARŞAMBA; Mutfak etkinliği yapıyorum.



PERŞEMBE; Eşleştirme, sayı çalışmaları ve kesme çalışmaları yapıyoruz.



CUMA; Babalar günü için sanat etkinlikleri yapıyoruz.



Yaz Mevsimi

Yaz mevsiminde havalar nasıl olur ? Daire içine al.



Yaz mevsiminde nasıl kıyafetler giyeriz ? Çarpı işareti koy.



Yaz mevsiminde nasıl ayakkabılar giyeriz? Kutucuğun içini boya.




Yaz mevsimine ait eşyaları eşleştir.

Eşleştirme



Yaz mevsiminde hangi meyveler olur ? Haydi inceleyelim.



Haydi biraz meyveler ile ilgili şarkı dinleyelim..

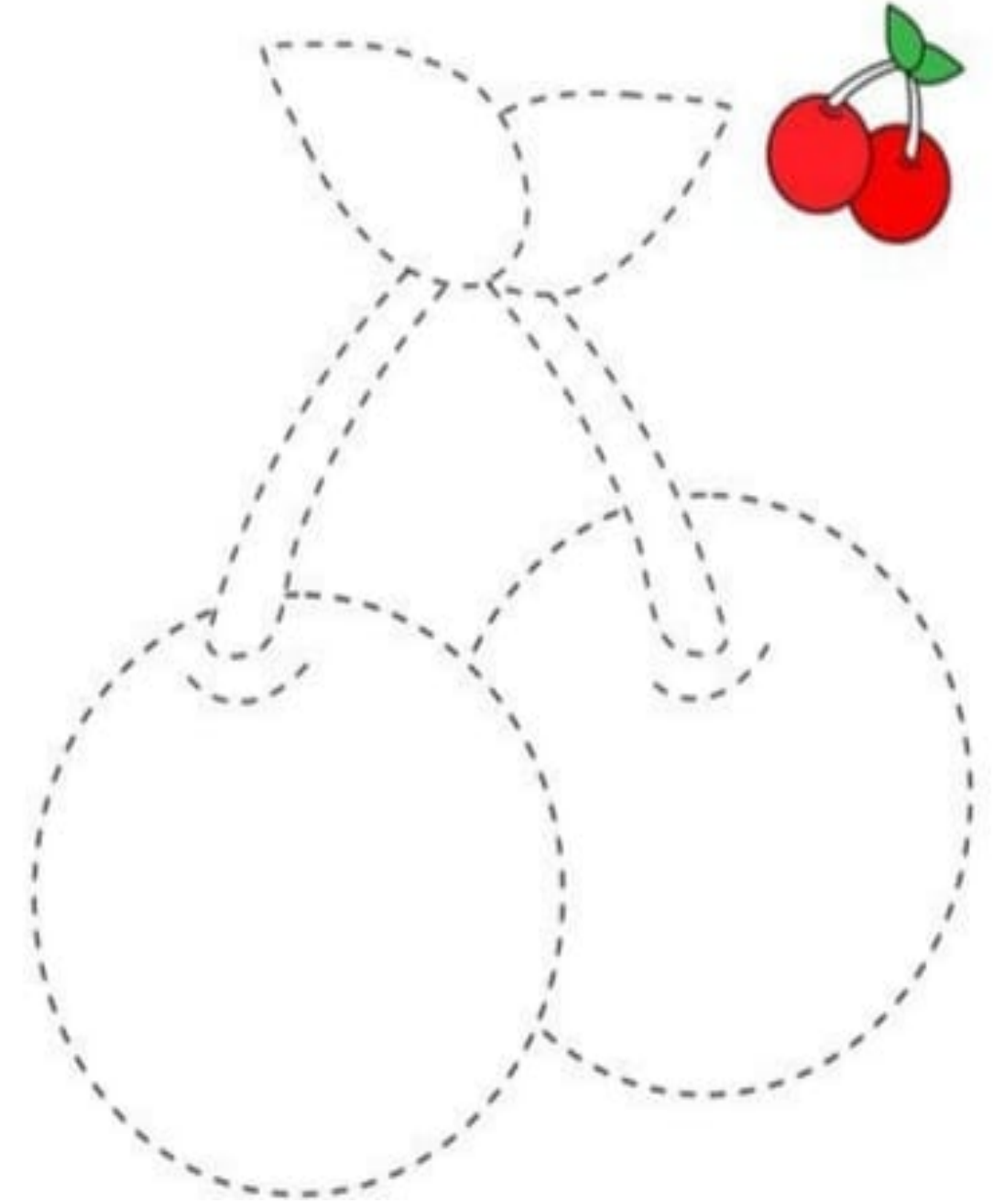


Sanat Etkinliği; Kartondan Karpuz
Malzemeler;

Yeşil karton
Beyaz karton
Kırmızı karton
Yapıştırıcı ve siyah keçeli kalem

Yapılışı;

Bir tabak yardımı ile yeşil kartonumuza yuvarlak daire çiziyoruz. Aynı şekilde yeşilden biraz küçük beyaz ve beyaz kartondan biraz küçük kırmızı kartona dairelerimizi çiziyoruz. Ardından daireleri kesip ortadan ikiye katlıyoruz. Ve önce yeşil sonra beyaz ardından en son kırmızıyı üst üste yapıştırırlım. Siyah kalem ile çekirdek yapalım. İşte oldu sizlere yazın en sevilen meyvesi sevimli karpuz:)



Malzemeler

-Yeşil, kırmızı karton veya el işi kağıdı
-Yapıştırıcı

Yapılışı

Kartonlarımızı minik minik yırtıyoruz sonrasında yapıştırıcı yardımı ile görsele uygun şekilde kartonlarımızı yapıştırıyoruz.



Malzemeler;

Kare karton(külâh yapımı için)

İstenilen renk 3adet ip

Tuvalet kağıdı

Yapıştırıcı

Yapılışı;


Öncelikle külâh yapımı için istediğiniz renkte bir kartonun üzerine bir tabak yardımıyla yuvarlak kalıbı çıkarıyorum. Çıkardığımız yuvarlak kartonun bir köşesinden tutarak çeviriyoruz ve külâh oluşturup sağlamlaşması için kenarlarını yapıştırıyorum.

Son olarak da peçeteden küçük toplar yapıyoruz ve ipler ile etrafında dolandırarak, renklendirip süslüyoruz.

Dondurmamız hazır ellerinize sağlık :)



Çok dondurma yersek ne olur ? Haydi hem etkinliğimizi yapalım hem de şarkımızı dinleyelim.



Çocuklar evde kendi dondurmamızı yapmaya ne dersiniz ? Haydi kendi ellerimizle sağlıklı dondurmalar yapalım..



Malzemeler;

-Karpuz


- Çilek

- Misket limonu

- Su Bardağı ölçüm: 250 ml


- 1 paket vanilya

- Dondurma kalıbı




Yapılışı;

Alttaki video izleyerek dondurmamızı yapıyoruz.



Resimdeki çocuk dondurmasına ulaşmak istiyor. Dondurmasına ulaşmasına yardımcı olu-
musun ?




Yazın en çok ne yapmak istersin ? Çiz ve boya.




Resmi istediğin renklerde boya.




Meyveleri istenilen renklerde boya.



Meyveleri örnekteki gibi eşleştir.




Bu kızımız kale yapmak istiyor yardım eder misin?



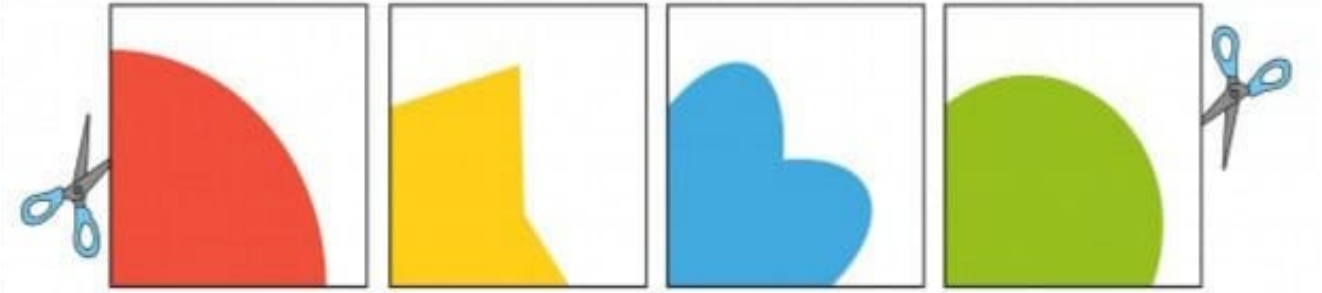






Şekilleri kes ve yapıştır.





Şekilleri kes ve yapıştır.

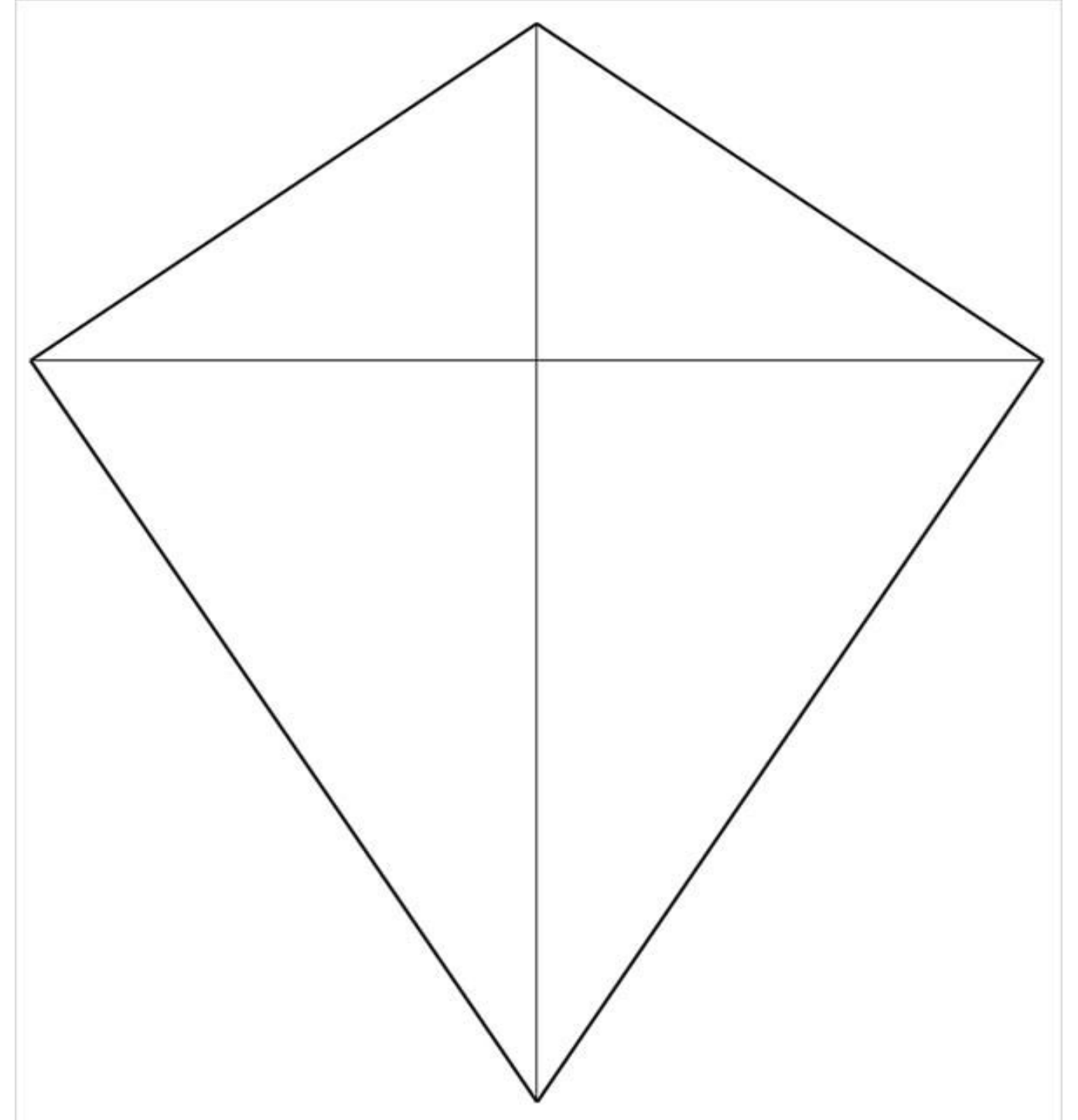


Malzemeler

- Kesilmiş renkli eliş kağıtları
- İp
- Çırpın kağıdı


Yapılış

- Uçurma kalıbını kes. Kestikten sonra uçurtmanı malzemelerle süsle

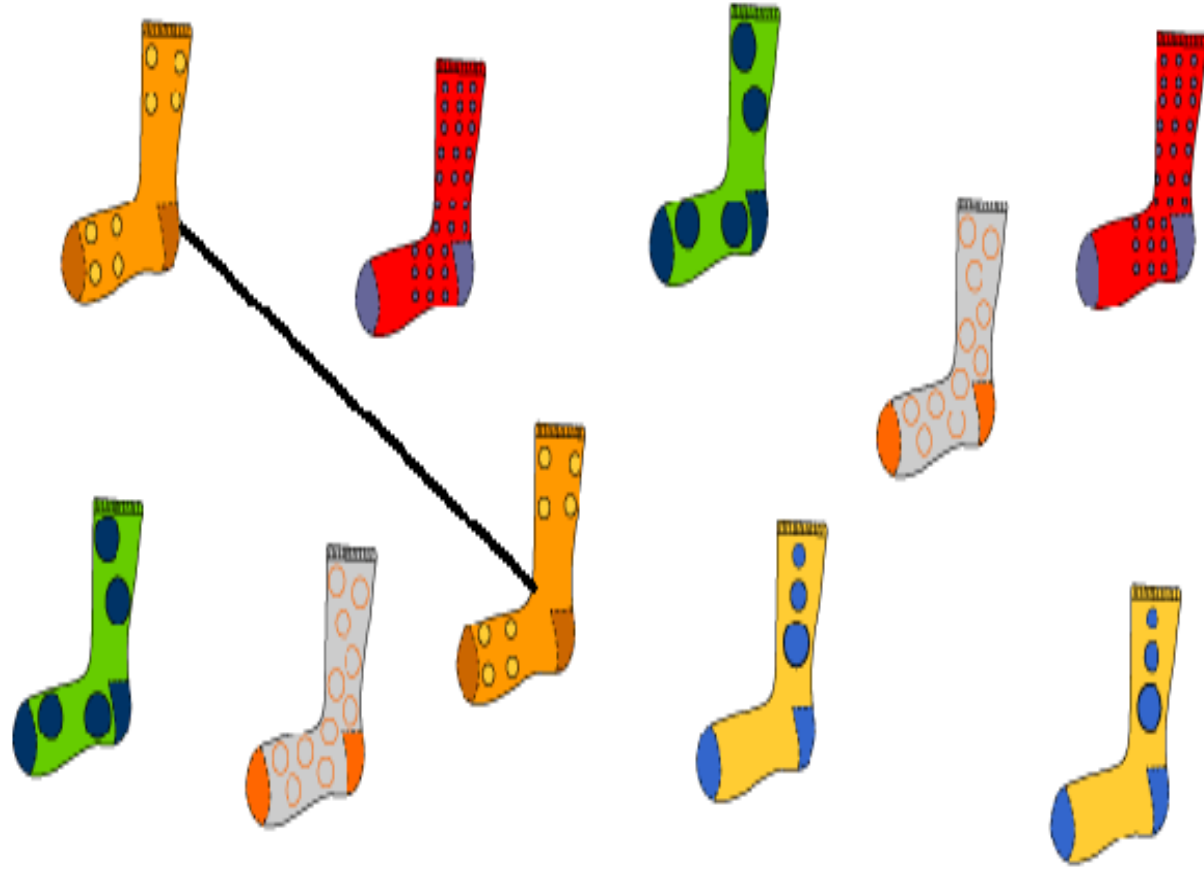


Resimleri, ait olan mevsime örnekteki gibi eşleştir.


Hangi resim, hangi mevsim?



AYNI OLAN ÇORAPLARI ÖRNEKTEKİ GİBİ EŞLEŞTİRİNİZ.




Meyveleri kes ve arka sayfadaki meyve sepetine, meyvelerini yapıştır.



Meyve Sepetim



Çileğin yarısını tamamla.



Yaz Mevsiminin Özellikleri

- * Yazın gökyüzü güneşli, hava sıcak olur.
- * Yaz mevsiminde başka ne gibi değişiklikler olur?



Yaz Oyunları

- * Yazın açık havada oynar denize gireriz.
- * Yazın siz neleri seversiniz?



Karpuz, üzüm, çilek, kiraz yaz mevsiminde yediğimiz meyvelerdir.




Yaz Yiyecekleri




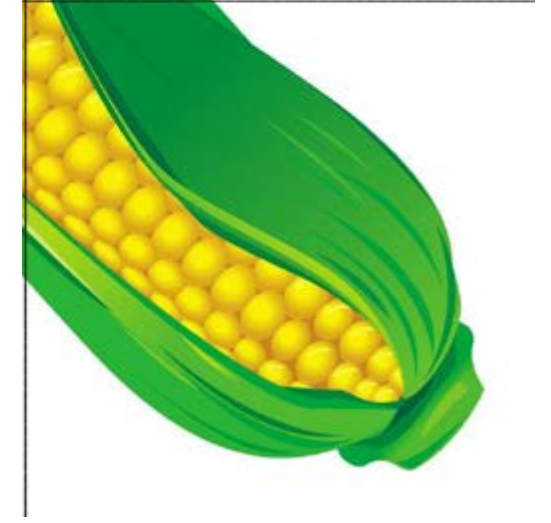
- ★ Yazın bol sulu ve serinletici besinlerle besleniriz.
- ★ En sevdiğin yaz yiyecekleri nelerdir?



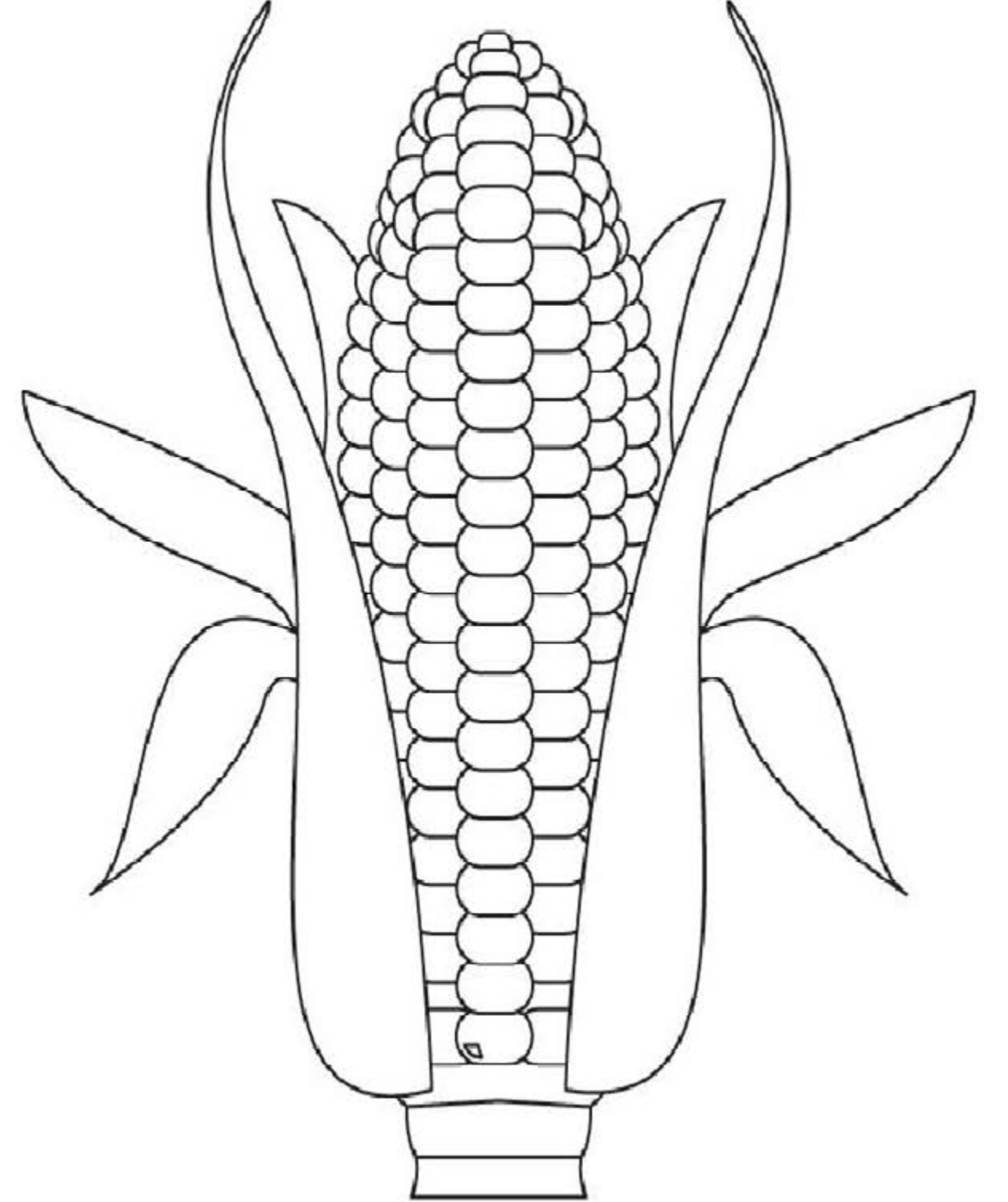
Aşağıdaki resimler hangi mevsime aittir ? Ait olan mevsimi kes ve yan kutucağa yapıştır.



Aşağıdaki karışık olan mısırların parçalarını kes ve doğru bir şekilde birleştir.



Mısırın yapraklarını yeşil renge boya, patlamış mısır ile mısırını tamamla.



Babalar Günü



Babanızla en çok ne yapmaktan keyif alırsın ? Resmini çiz ve boya.



Resmi kes ve babana hediye et.





Babanızın süper kahraman diplomasını kes ve hediye et 😊



Resmi boyuyorum ve babamın resimlerden seçip kafasını kesip boş yere yapıştırıyorum.





Babamla ilgili bilgileri dolduruyorum ve kesip babama hediye ediyorum.



Babamın saçları.....gözleri.....renktedir.
Babam.....yemeyi sever amasevmez.
Babam en çoksever ama
.....yapmayı sevmez.
Babamın en çok sevdiği şarkı.....dır.
Babam en çok.....güler.
Babam en çok.....kızar.
Babam en çokkorkar!
Babam televizyonda en çokizler.
Babam en çokarkadaşını sever.
Babam alışverişe çıktığında en çokalır.



Babam beni en çok.....diyerek sever.

Babam anneme en çok.....kızar.



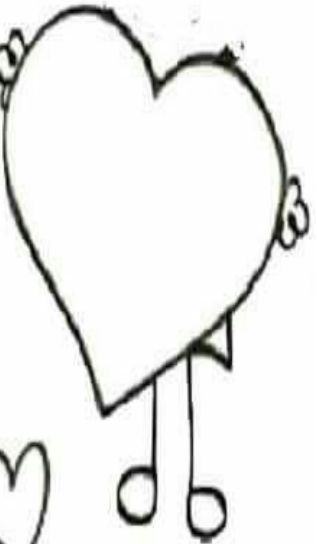
Babamın en çokseviyorum.

Babacım seni çok ama çok seviyorum!

Seni neden bu kadar çok seviyorum biliyor musun?



Çünkü





Babamla ilgili bilgileri dolduruyorum ve kesip babama hediye ediyorum.

..... diyorki;
benim babam harikadır!
çünkü;
beni mutlu etmek
için.....
..
yapar.
onunla yapmaktan en
keyif aldığım
şey.....dir
babamın yaptığı en iyi
şey.....dir
son olarak diyorki; Babacığım
babalar günün kutlu olsun !



Babanıza ne hediye almak isterdiniz ? Boş olan kısma resmini çiz.




Babama bir resim çiziyorum.




**Babalar Günün
Kutlu Olsun**

Parmak boyası ile babamın ve kendi elimi boyayıp el izlerimizi yapıyoruz.




CANIM BABACIĞIM...

Babanın fotoġrafını ve kendi
fotoġrafını yapıştırabilirsin ya
da her ikinizin yüzünü kendin
çizebilirsin.



CANIM BABAM




Babamızın en sevdiği renkte bir gömlek yapmaya ne dersiniz ?

Malzemeler;

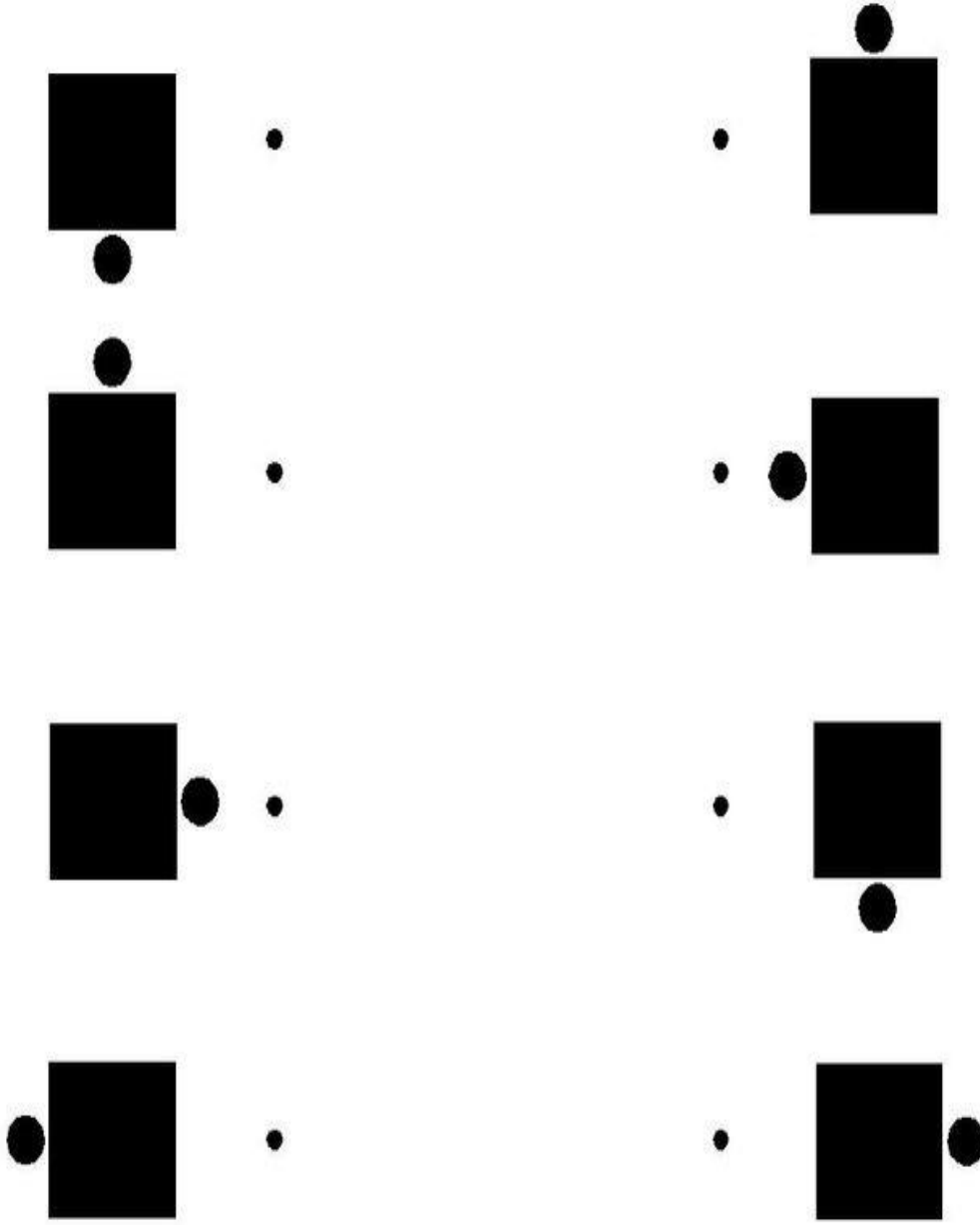
- İsteddiğiniz renklere karton
- Düğmeler
- Yapıştırıcı

Yapılışı;


Origami tekniği ile bir gömlek yapacağız. Daha kolay ve detaylı bir şekilde yapabilmemiz için bir görsel koyarak, aşamaları takip edip babanıza bir gömlek hediye edebilirsiniz. Gömleğin iç kısmına babana küçük bir not yazabilirsiniz.



• Şekillerden aynı olanlarını bul ve birbirleri ile eşleştir...



Kaç tane civvix var ? Civvixleri istediğin renklerde boya.








10 sayısını bul ve daire içine al.




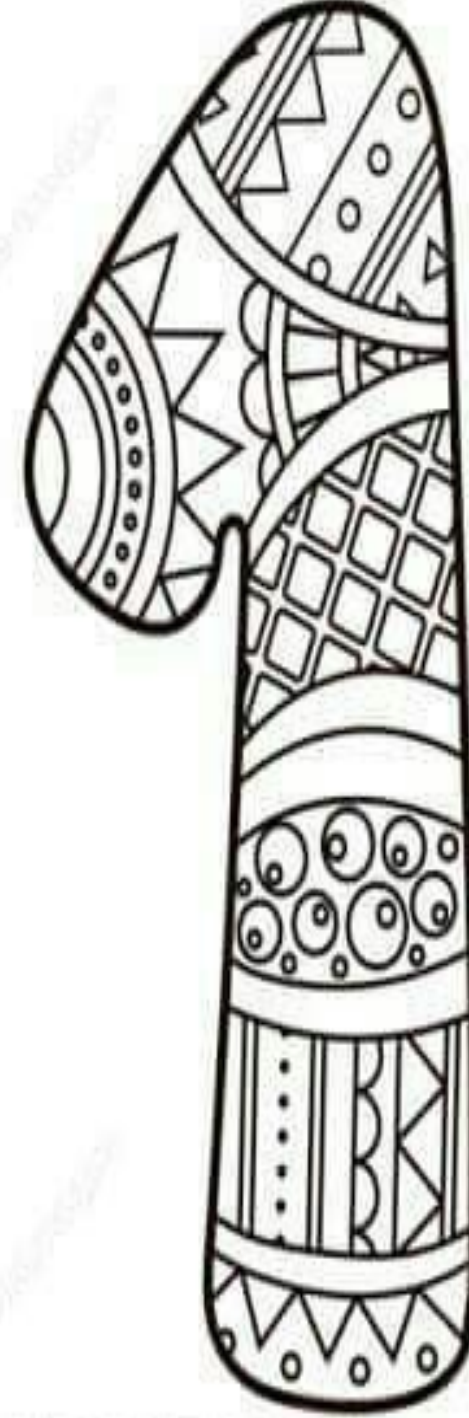
Ayaklarımızda kaç tane parmak var ? Say ve boya.




Aynı sayıda olan elmaları eşleştirin.



MANDALA BOYAMA





Lütfen buraya hayallerini çizer misin.
Daha sonra, bizlerle de paylaşırsan çok mutlu oluruz.



Babalar günü için parmak oyunu

Pos bıyıklı babalar

(iki işaret parmağı ile dudak üstüne hayali pos bıyık çizilir)

Sakallı babalar

(parmaklarla çeneye hayali sakal çizilir)

Bıyıksız babalar

(parmaklar dudakla burun arasına dokunur ve hiçbir şey yokmuş gibi çekilir)

Uzun boylu babalar

(el kendi boyunun üzerinde bir noktada durur)

Kısa boylu babalar

(el omuz hizasında durur)

Hepsi de aynılar

(eller avuç içi yere gelecek şekilde yan yana tutulur)

Tut ellerini

(eller kavuşturulur)

Güvendesin şimdi

(eller kavuşturulmuş olarak sallanır)



Benim Canım Babacığım

Bubu baba bubu baba, Bubu baba bubu baba

Bubu baba bubu baba, Canım babacığım

Sen benim biricik canım babamsın


Bubu baba bubu baba, Bubu baba bubu baba


Çok güçlüsün kahramanımsın,

Bubu baba bubu baba, Bubu baba bubu baba


Küçük kalbimin içinde sen varsın

Her zaman yanımdasın, benim canım babamsın.





Bu hafta kitabımızda,babalar günü ile ilgili şarkılarımız ve parmak oyunlarımız ve babamıza hediye edebileceğimiz etkinlikler,birbirinden eğlenceli doya doya keyifle yapabileceğiniz etkinlikleri sizler için hazırladık. Haziran ayı gelmesiye yaz mevsimide geldi. Yaz mevsimi hakkında küçük bilgiler öğrendik.Eğlenerek yapabileceğiniz yaz mevsimi ile ilgili etkinlikler koyarak ve yazın en sevdiklerimizden biri olan dondurmayı, evde basit malzemelerle dondurma yapmayı öğrendik. Güneş gibi içimizi ısıtan konular bu hafta kitabımıza eşlik etti.



MUTLU ÇOCUKLAR ♥ MENÜSÜ ♥

Sevgi Kabul
Saygı Dürüstlük
Adalet Anlayış
Sabır Tutarlılık
Empati Esneklik

İnsanlar iyi şeylere layıktır,
ÇOCUKLAR EN İYİSİNE...
www.dcamaslak.com

www.dcamaslak.com

@dcamaslak

