



**Dünya Çocuk
Akademisi**
Ağaoğlu Maslak 1453

**4 YAŞ EVDE
EĞLENCE**

**Babalar Gününüz
Kutlu Olsun.**



Sayı 13

YAZ OKULUMUZ AÇILIYOR

Gün boyu
ingilizce ve spor
ile gelişim,
mutluluk ve
eğlence
dünyamızda,
hep beraber
olalım.



Kayıt için;
0850 303 0 328
iletisim@dcamaslak.com

www.dcamaslak.com

@dcamaslak



Dünya Çocuk
Akademisi
Ağaoğlu Maslak 1453

Merhaba Sevgili Velilerimiz,

Mevsimlerden en sevilen zaman artık geldi. Havalarda ısındı ve ağaçlar meyvesini vermeye başladı. Doğa bize her zaman ki gibi güzelliğini gösteriyor. Yaz mevsimin başlangıcında olan en sevilen ve heyecan ile beklenen gün "Babalarımızın Günü" geldi. Çocuklarımıza babaları ile ilgili sorular sorduğumuz da bizlere şöyle cevaplar verirler. "Benim babam süper kahraman." "Benim babam çok güzel araba kullanıyor." Benim babam diye babalarına duydukları sevgi, güven, mutluluk, huzur hep cümlelerinde vardır. Çocuk gözünde baba hep en iyidir, en bilendir, en iyi yapandır. Onlar için babaları hep "benimdir" ve hep "çok"tur. Çocuklar babalarını birbirlerine anlatırken " Benim babam var ya çok güçlüüü", " Benim babam var ya çok güzel yemek yaptı." derler.

Hayatımız da annelerimiz gibi babalarımızda bizler için her zaman fedakardır. Bazen süreç o kadar hızlı ilerler ki babamızın bizim için yaptığı fedakarlığı göremeyiz. Oysaki bir alışverişte, bir markette, bir tatil de babalarımız önceliği bize verirler, bizlerin ne istediği sorulur, kızımın/oğlumun canı çekmiştir ona alalım biz sonra yeriz gibi cümleler duyarız. Ya da çok yoğun çalışan babalarımız bir gün evde bizim tatile gitmek istediğimizi duyar ve o yoğun olan işinden izin alarak bizi tatile götürür. Aslında düşündüğümüzde daha da çok örnekler ile karşılaşabiliriz. Annelerimiz derler ya bizlere "Anne olunca anlarsın" erkeklerde " Baba olunca olunca" anlıyorlar çocuk yetiştirmek, emek vermek, onun için fedakarlıklarda bulunmak, hayattaki önceliklerini değiştirmek bir evlat büyütmenin hem zahmetli hem de ne kadar kıymetli olduğunu.

Sırada sevgili miniklerimiz var. Bu hafta kitaplarımızda babalarınıza kendi emekleriniz ile hazırlayıp vereceğiniz çok güzel hediye etkinlikleri çalışmalarını var. Aslında babalarımıza en güzel hediye onları çok sevdiğimizi söylemek ve kocaman sarılmak olduğunu unutmamalıyız. Pazar sabahı uyanıp annemiz ile babamıza çok lezzetli bir kahvaltı hazırlayalım ve gizlice babamızın yanına gidip gıdıklayıp onu uyandıralım. Babalarımızı bir gün değil her değil daim hatırlayarak, Tüm babalarımızın babalar günü kutlu olsun.

ESRA DAŞ

Dünya Çocuk Akademisi Müdürü



YAZ MEVSİMİ VE BABALAR GÜNÜ KONUSU



Pazartesi; yaz mevsimi hakkında sohbet edelim.



- Yazın hangi meyveleri yeriz?
- Yaz mevsiminde nasıl değişiklikler olur?
- Yazın nasıl kıyafetler giyeriz?
- Yaz mevsiminin aylarının isimleri nelerdir?
- Yazın yapmaktan en çok keyif aldığın şey nedir?
- " Yaz Gelince " şarkımızı dinleyelim.



Bilmece zamanı yapalım.

Güneş etrafı yakar,
Çocuklar şapka takar,
İnsanlar terleyince,
Kendini denize atar.

(Yaz)

Sandiğa girmeyen altın para

(Güneş)

Ateşe girer yanmaz, suya düşer ıslanmaz.

(Güneş)

Benim ak saçlı ninem var,

Gece - gündüz yufka açar.

(Deniz)

Dalgası köpük yapar,

İçinde balık yaşar.

(Deniz)

Bilmeceler videomuzu izleyelim.



Yazın en çok ne yapmayı seviyorsun resmini çizer misin?



Deniz yıldızının hikayesini okuyalım.

DENİZ YILDIZI

Merhaba arkadaşlar! Benim adım Yıldız. Parlak görünmüyorum mu? Yoksa rengim mi farklı geldi? Tamam tamam, gerçek adımlı söylüyorum. Ben Deniz Yıldızı'yım. Suların en hoş hayvanıyım. Bazıları biz deniz yıldızlarından koleksiyon yapıyor. Bazıları ise evlerinde süs eşyası olarak kullanıyor. Peki siz hiç deniz yıldızı gördünüz mü?

Sizlere kendim ve arkadaşlarımdan bahsetmek istiyorum. Umarım vaktiniz vardır. Bizler hem sıcak hem soğuk hem de tropikal denizlerde yaşayabiliriz. Metrelerce derinlikteki deniz tabanlarında dahi yaşayabiliriz. Deniz yıldızı deyince genellikle 5 kollu deniz yıldızları gelir aklınıza ama bazı arkadaşlarımdan 7, bazılarımdan 15 kolu vardır. 40 kolu olan arkadaşlarımdan görseniz de şaşırmanın sakın.

Deniz yıldızlarının çoğu kırmızı ve turuncu olsa da bazılarımdan rengi mavi, bazılarımdan rengi gridir. Benimkini merak ediyorsunuz değil mi? Hemen söyleyeyim; benim rengim mavi.

Bazı tehlike anlarında sümüksü kötü kokulu bir sıvı salgılayarak düşmanlarımıza karşı kendimizi koruruz. Bazen de kendimizi savunmak için vücudumuzun bazı bölümlerini ayırırız. Üzülme sakın; vücudumuz hemen yenilenerek ayrılan parçanın yerine yenisini getirir.

Biz tembel hayvan gibi yavaş hareket ederiz fakat hızlı hareket eden bazı türlerimiz de vardır.

Ağzımızın yerini merak ediyor musunuz? Bizim ağzımız vücudumuzun alt tarafındadır. Bizler etobur hayvanlarıdanız; yengeç, midye, istiridye ve küçük balıklar besleniriz.

Deniz anası gibi bizim de beynimiz yoktur ama kalbimiz vardır. Yaşam süremiz ise 10 ile 35 yıl arasında değişmektedir. Artık gitmem gerekiyor fakat gitmeden önce sizden bir ricam olacaktı. Dünyamızı ve denizleri korumanızı istiyorum. Denizlere atılan atıklar bizleri hasta ediyor. Dünyamızı tertemiz olsun ki hiç kimse hastalanmasın.

Hepinize teşekkür ederim.
Görüşmek üzere. Hoşça kalın.

Salı; fark bulma çalışması yapalım.

Aşağıdaki resmi inceleyelim ve 10 farkı bulalım.



Aşağıdaki resmi inceleyelim ve 10 farkı bulalım.



Aşağıdaki resmi inceleyelim ve 10 farkı bulalım.



© Parmaklarımla resimler yapıyorum ©

PARMAK BASKISI





Çarşamba; mutfak etkinliği yapalım.



2 MALZEMELİ SAĞLIKLI DONDURMA

- ❖ Dilimlenmiş her kişi için 1 adet muz veya çilek
- ❖ Kakao
- ❖ Mutfak robotu



Yapılışı; dilimlediğimiz muzları (veya çileği) buzluğa atıyoruz donmuş olan muzları (veya çileği) 5 dk dışarı da bekletiyoruz ve robota alıp üzerine kakaoyu serpip robottan pürüzsüz olana kadar geçiriyoruz. Şekersiz sağlıklı dondurmamız hazır ☺.





Afiyet olsun.

Çizgi çalışması yapalım.

Noktaları birleştirerek kelebeği ve kuşu gitmek istedikleri yere ulaşmasına yardım edelim.




Yaz meyvelerinden, üzümü noktalarla tamamlayalım.



Düşünme Zamanı

Yumurtadan hangi hayvan çıkmış olabilir?



Perşembe; deney ve müzik etkinliği yapalım.

PİRİNÇ PROJESİ

Konu: Güzel ve etkili konuşmanın varlıklar üzerindeki etkisi

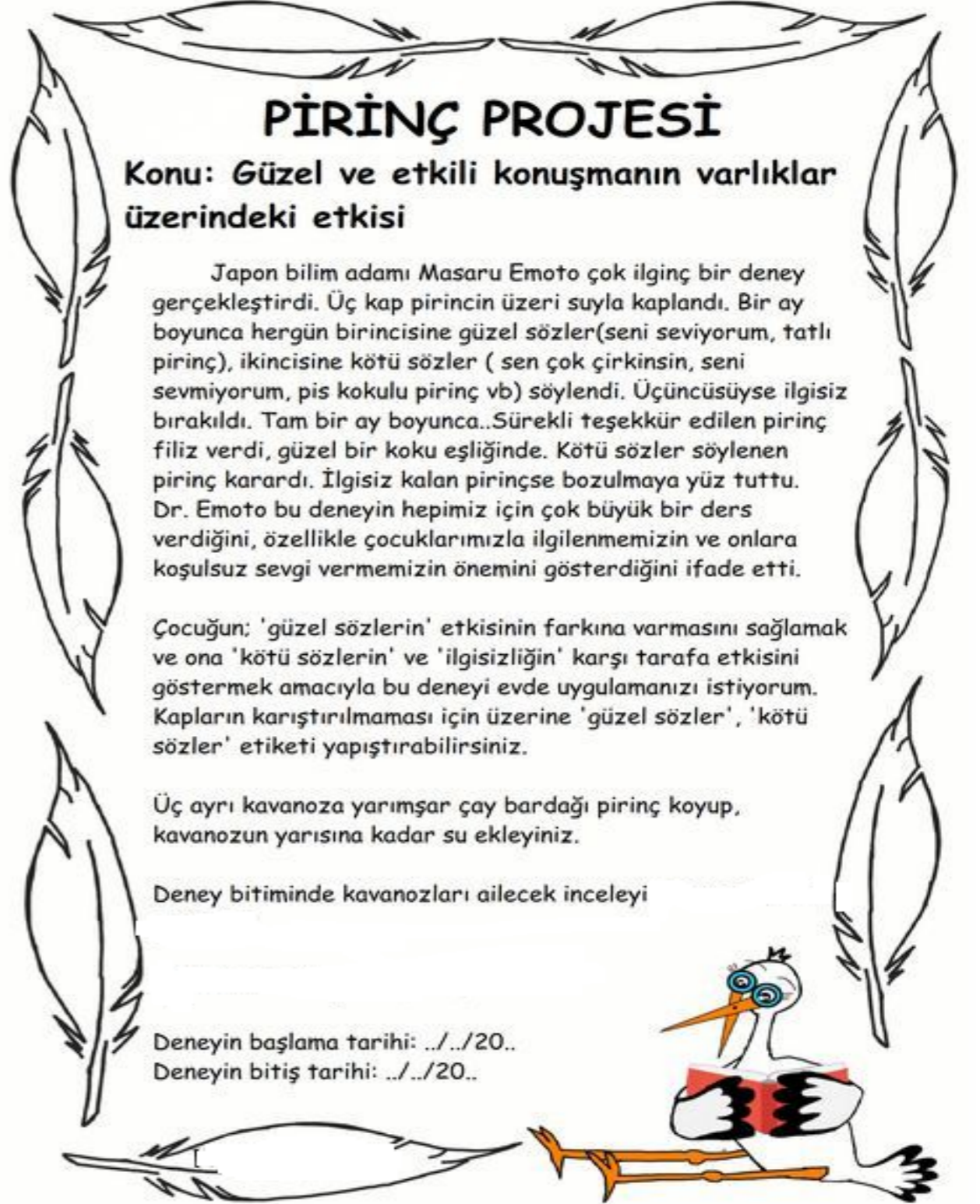
Japon bilim adamı Masaru Emoto çok ilginç bir deney gerçekleştirdi. Üç kap pirincin üzeri suyla kaplandı. Bir ay boyunca hergün birincisine güzel sözler (seni seviyorum, tatlı pirinç), ikincisine kötü sözler (sen çok çirkinsin, seni sevmiyorum, pis kokulu pirinç vb) söylendi. Üçüncüsüyse ilgisiz bırakıldı. Tam bir ay boyunca..Sürekli teşekkür edilen pirinç filiz verdi, güzel bir koku eşliğinde. Kötü sözler söylenen pirinç karardı. İlgisiz kalan pirinçse bozulmaya yüz tuttu. Dr. Emoto bu deneyin hepimiz için çok büyük bir ders verdiğini, özellikle çocuklarımızla ilgilenmemizin ve onlara koşulsuz sevgi vermemizin önemini gösterdiğini ifade etti.

Çocuğun; 'güzel sözlerin' etkisinin farkına varmasını sağlamak ve ona 'kötü sözlerin' ve 'ilgisizliğin' karşı tarafa etkisini göstermek amacıyla bu deneyi evde uygulamanızı istiyorum. Kapların karıştırılmaması için üzerine 'güzel sözler', 'kötü sözler' etiketi yapıştırabilirsiniz.

Üç ayrı kavanoza yarımşar çay bardağı pirinç koyup, kavanozun yarısına kadar su ekleyiniz.

Deney bitiminde kavanozları ailecek inceleyi

Deneyin başlama tarihi: .././20..
Deneyin bitiş tarihi: .././20..



Zürafa Şarkısı-Miniyo




Onur Erol-Usta Şarkısı



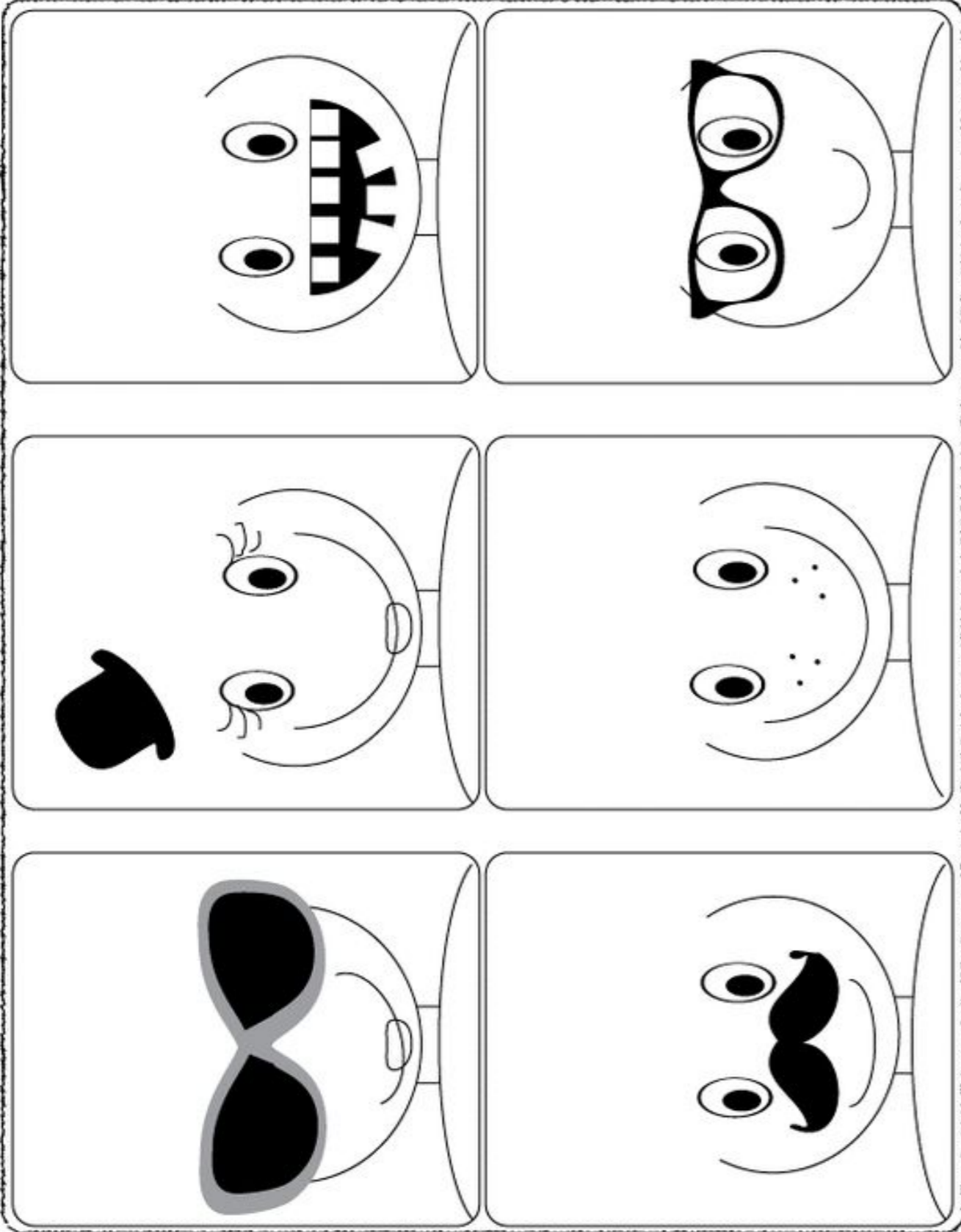
Onur Erol-Babam Şarkısı



Kedilerin nesnelerin nerelerinde olduğuna bakalım ve yandaki kovaları da aynı renkte boyayalım. Kedi sarı sürahinin içinde, kedi kovanın içinde kovayı sarı boya...



Aşağıdaki resimleri hayal gücünü kullanıp istediğin gibi tamamlayabilirsin.



Cuma; "Babama Çerçeve Hazırlıyorum" sanat etkinliğimizi yapalım.



Gerekli Malzemeler

- 4 adet dil çubuğu
- 2 farklı renkte yün ip
- Yapıştırıcı
- Makas
- 1 Minik mandal
- Babamızla olan 1 resim

Yapılışı;

- Dil çubuklarımıza tek tek ipimizi dolayalım. Başlangıç ve bitiş noktasına sıvı yapıştırıcı sürelim ve kurumasını bekleyelim.
- Diğer çubuklara da aynı işlemi tekrarlayalım ve iki çubuğu üst üste getirerek yapıştırıcı sürüp kurumasını bekleyelim.
- Babamız ile olan bir resmimizi seçelim ve mandalımıza yapıştırıcı sürelim kurumasını bekleyip resmi mandala tutturup istersek paket yapıp babamızı öpüp hediyemizi verelim 😊

Babamız için bir şarkı besteleyelim ve annemizden şarkının sözlerini yazmasını isteyelim.



Seni güldüren 3 şeyin remini çizer misin?



Uçan 3 şeyin resmini çizer misin?



Arkadaşın ile yapmayı özlediğin 3 şeyin resmini çizer misin?



Deyimler Etkinliği



Çocuğumuza resimde ne anlatılmak istenildiğini soralım.

Resimdeki deyimini anlatalım.

Çocuğumuza resimdeki anlatılmak istenen deyiminin ne olduğunu resmetmesini isteyelim. Daha sonrasında deyim hakkında bilgi verelim.



Lütfen buraya hayallerini çizer misin.
Daha sonra, bizlerle de paylaşırsan çok mutlu oluruz.

Oyun Önerisi

Ayaklarımı kullanıp topları diğer kaba koyuyorum.



Çubukla kapakları topluyorum.



Çubuklarla pamukları topluyorum.



Sayı kadar fasülyeyi kaba koyma çalışması ve alternatif çalışmalar



Merhaba güzel çocuklarım,

Sizlerle bu hafta en sıcak mevsim olan yaz mevsimini, yazın olan meyveleri, yazın en güzel yiyeceklerden olan sağlıklı dondurma mutfak etkinliğimizi yaptık. Eğlenceli oyun önerileri ile yeni oyunlar öğrendik.

Bizler için önemli ve bir o kadar da kıymetli olan babalarımıza da çerçeve etkinliğimizi hazırlayıp babalarımıza onları ne kadar çok sevdiğimizi söyleyip öpüp hediyemizi verdik.

Babalarımız bizler için çok çalışırlar, onları bazen hiç göremeyiz ama eve geldiklerinde biz uyurken bizi öperler ve uyumaya giderler.



www.dcamaslak.com

@dcamaslak

