



Dünya Çocuk  
Akademisi  
Ağaoğlu Maslak 1453

3

Evde Eğlence  
Genel Tekrar



No: 2

# BİZ KOÇAMAN BİR AİLEYİZ...



Dünya Çocuk  
Akademisi  
Ağaoğlu Maslak 1453

#zorluklarberaberasilir

#oncemoral

#guzelruhhali

#onceinsan

#COCUGUNGUCU

#OGRENMENIN GUCU

#OGRETMENINVARLIGI

#EGITIMOLMADANASLA

## Lorem Ipsum Nedir?

Lorem Ipsum, dizgi ve baskı endüstrisinde kullanılan mıgır metinlerdir. Lorem Ipsum, adı bilinmeyen bir matbaacının bir hurufat numune kitabı oluşturmak üzere bir yazı galerisini alarak karıştırdığı 1500'lerden beri endüstri standardı sahte metinler olarak kullanılmıştır. Beşyüz yıl boyunca varlığını sürdürmekle kalmamış, aynı zamanda pek değişmeden elektronik dizgiye de sıçramıştır. 1960'larda Lorem Ipsum pasajları da içeren Letraset yapraklarının yayınlanması ile ve yakın zamanda Aldus PageMaker gibi Lorem Ipsum sürümleri içeren masaüstü yayıncılık yazılımları ile popüler olmuştur.

Yinelenen bir sayfa içeriğinin okuyucunun dikkatini dağıttığı bilinen bir gerçektir. Lorem Ipsum kullanmanın amacı, sürekli 'buraya metin gelecek, buraya metin gelecek' yazmaya kıyasla daha dengeli bir harf dağılımı sağlayarak okunurluğu artırmasıdır. Şu anda birçok masaüstü yayıncılık paketi ve web sayfa düzenleyicisi, varsayılan mıgır metinler olarak Lorem Ipsum kullanmaktadır. Ayrıca arama motorlarında 'lorem ipsum' anahtar sözcükleri ile arama yapıldığında henüz tasarım aşamasında olan çok sayıda site listelenir. Yıllar içinde, bazen kazara, bazen bilinçli olarak (örneğin mizah katılarak), çeşitli sürümleri geliştirilmiştir.

Yaygın inancın tersine, Lorem Ipsum rastgele sözcüklerden oluşmaz. Kökleri M.Ö. 45 tarihinden bu yana klasik Latin edebiyatına kadar uzanan 2000 yıllık bir geçmişi vardır. Virginia'daki Hampden-Sydney College'dan Latince profesörü Richard McClintock, bir Lorem Ipsum pasajında geçen ve anlaşılması en güç sözcüklerden biri olan 'consectetur' sözcüğünün klasik edebiyattaki örneklerini incelediğinde kesin bir kaynağa ulaşmıştır. Lorm Ipsum, Çiçero tarafından M.Ö. 45 tarihinde kaleme alınan "de Finibus Bonorum et Malorum" (İyi ve Kötünün Uç Sınırları) eserinin 1.10.32 ve 1.10.33 sayılı bölümlerinden gelmektedir. Bu kitap, ahlak kuramı üzerine bir tezdır ve Rönesans döneminde çok popüler olmuştur. Lorem Ipsum pasajının ilk satırı olan "Lorem ipsum dolor sit amet" 1.10.32 sayılı bölümdeki bir satırdan gelmektedir.



## 23-27 MART AYI GENEL TEKRAR HAFTASI



### PAZARTESİ; GENEL TEKRAR

Hayvanlar hakkında genel sohbet edelim uçan hayvanlar,ciftlik hayvanları,deniz de yaşayan hayvanları hatırlayalım görseller ile destekleyelim. Hayvanlar konusu çok geniş kapsamlıdır ve tüm hayal dünyanızı kurarak dramalar,oyunlar ile pekiştirebilirsiniz...Çocuklarımız taklitlere bayılır😊

Artık materyaller ile kelebek tasarlayalım.

Malzemeler aşağıda belirtildi fakat siz farklı materyaller ile de kelebek tasarlayabilirsiniz. Örneğin peçete ,ahşap mandal vb gibi kelebek görsellerinizi tasarımlarınızın fotoğraflarını bekliyoruz..)

SALI; Sayılar ve kavramları tekrar edelim

ÇARŞAMBA; Örüntü çalışması ve renk eşleştirme yapalım

PERŞEMBE; kesme çalışmalı ve dikkat çalışmaları tekrarlayalım

CUMA; Öğrendiğimiz şarkıları tekerlemeli hatırlayalım..

Eğlenceli alternatif şarkılarda dans edelim


## Artık materyaller ile kelebek tasarlama




Malzemeler: Tuvalet rulosu,karton,şolin ve oynar göz

Hayvanlar hakkında sohbet ettikten sonra görseldeki gibi ister kendi hayallerinde ki gibi bir kelebek tasarlayalım.. 😊

Sayıları tekrar edelim, noktaların üzerinden önce elimizle  
gidelim ardından ister kalem ile ister kuru baklagiller ile  
sayımızı oluşturalım.




3 rakamını tanıyorum



3 3 3 3 3 3 3 3

4 rakamını tanıyorum



4 4 4 4 4 4 4

5 rakamını tanıyorum



5555555

Kavramları tekrar edelim yönergeler doğrultusunda ilerleyelim..

Evde farklı materyaller ile pekiştirelim 'Büyük kalem' ve 'Küçük elma' gibi örnekler ile devam ettirebilirsiniz..)

En büyük olanı daire içine alırsınız mı?



En küçük olanı daire içine alırsınız mı?



En büyük olanı daire içine alırsınız mı?



En küçük olanı daire içine alırsınız mı?



Kavram çalışmalarımızda talimatlar doğrultusunda ilerleyelim. Evde pekiştirebileceğiniz oyunlar üretelim..

**Kavram: KİRLİ-TEMİZ**

Aşağıdaki çocuklardan kirli olanı daire içine alınız..



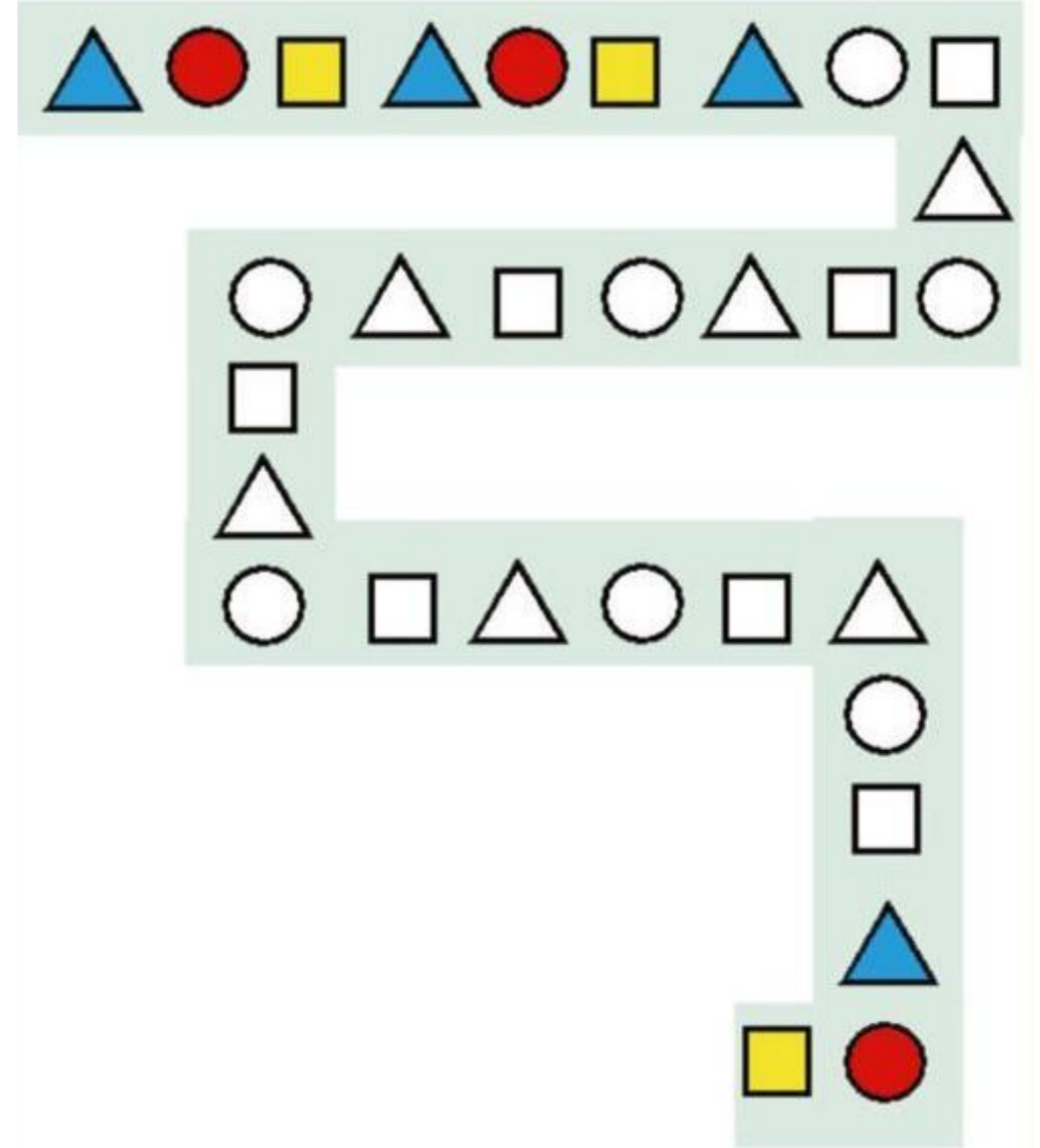
Aşağıdaki çocuklardan temiz olanı daire içine alınız..




Aşağıdaki çocuklardan kirli olanı daire içine alınız..



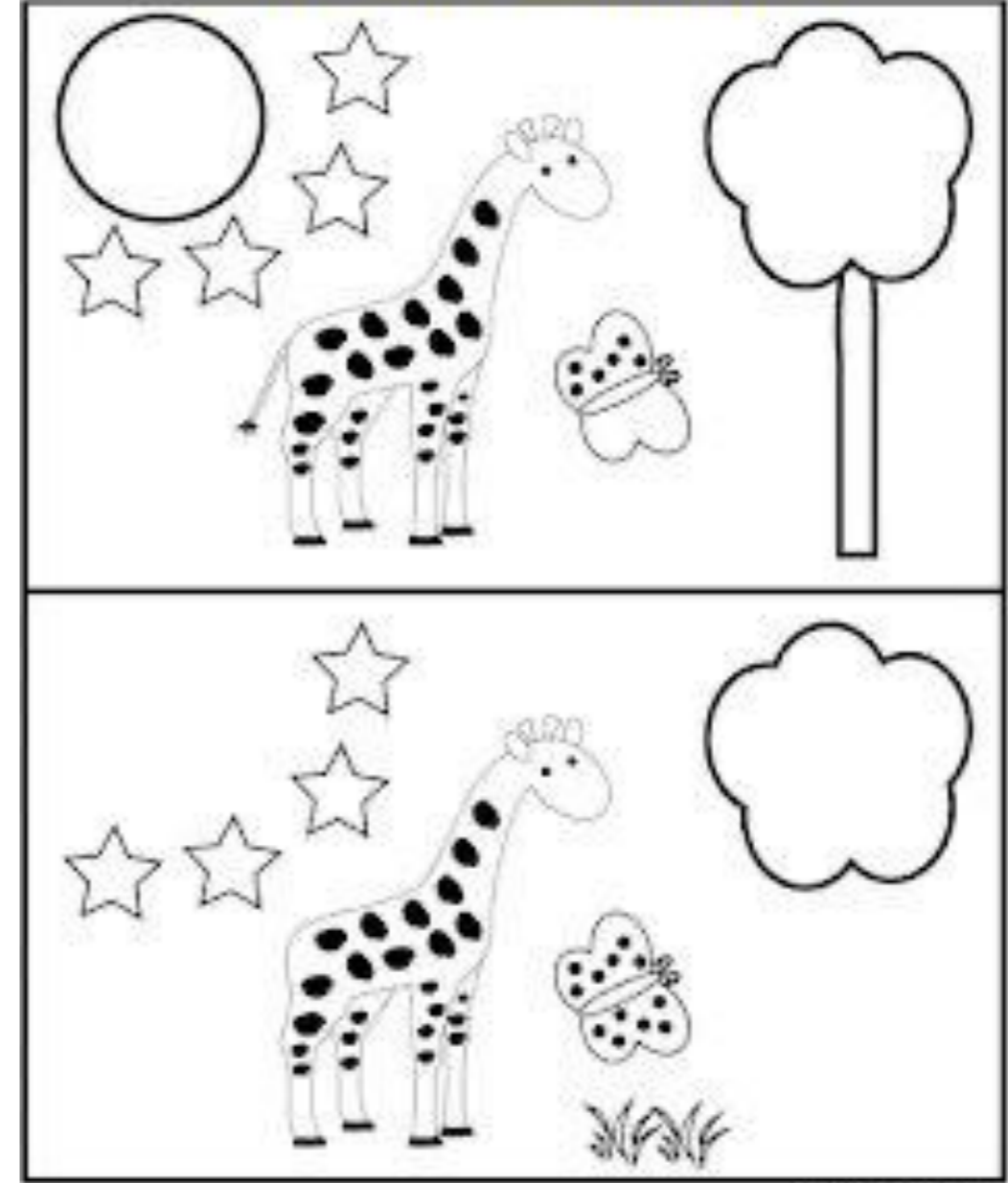
Örüntü çocuklarımızın dikkat koordinasyon çalışmalarına destek olacaktır ..  
Lütfen önce şekil tekrar edelim ve sonra hem şekil hem renk olarak örüntüyü devam ettirelim.. temiz bi sayfada tekrar yapabilir örüntüyü basitleştirebilirsiniz.Kolay gelsin:)



Renklerine göre eşleştirme yapalım. renkleri tekrar edelim Farkları bulmasına yardımcı olalım dikkatlerini yoğunlaştırmak için farklı görseller ile tekrarlayabiliriz




Farkları bulabilir misin?





Önce boyyalım sonraa asagıdaki düz çizgilerden keselim..



## TEKERLEMELER

### Portakal

Portakalı soydum, portakal  
Başucuma koydum.  
Ben bir yalan uydurdum,  
Duma duma dum.  
Kırmızı mum  
Karasakal sen yum

### Fiş Fiş Kayıkçı

Fiş fiş kayıkçı, kayıkçının küreği  
Hop hop eder yüreği  
Akşama fincan böreği,  
Sabaha bayram çöreği.

Fiş fiş kayıkçı, kayıkçıya gidelim  
Kayığına binelim, denizlerde gezelim  
Balık gibi yüzelim.

Fiş fiş kayıkçı, kürekleri çekelim  
Dalgaları aşalım, akşam eve gidelim  
Balıkları yiyelim.

## PARMAK OYUNLARI

### ŞAPLAT

şaplat şaplat şaplat şaplat şaplat (iki el birbirine vurularak şaplatılır.)  
şıklat şıklat şıklat şıklat şıklat (iki eldeki parmaklar şıklatılır.)  
döndür döndür döndür döndür döndür (iki eller öne arkaya doğru döndürülür.)  
salla salla salla salla salla (eller sallanır )  
uslu bir çocuk ol (bir işaret parmağı dudağa getirilerek sus işareti yapılır.)  
kollarını bağla (kollar göğsün üzerine toplanır.)  
arkana yaslan çiçek ol.. (arkaya doğru dik oturarak çiçek gibi olması istenir.)



## OYUN ÖNERİLERİ

### 1) HAYDİ! BENİM GİBİ YÜRÜ

Kaç Kişi ile Oynanır: 2 kişi ve üzeri

Oynamak için Neler Gerekir: Materyal gerekmez

Nasıl Oynanır: Her bir çocuktan bir taklit yürüyüşü yapması istenir. Yürüyüşü yapan çocuk bu yürüyüşü başarılı bir şekilde yaparsa diğer arkadaşlarına alkışlatılır. Çocuklardan aşağıdaki yürüyüşleri taklit etmesini istenebilir. Yeni taklitler eklenebilir.

İhtiyar adam yürüyüşü: Sırt kamburlaştırılır, baş öne bükülür, elde baston varmış gibi yavaş yavaş yürünür.

Dalgın adam yürüyüşü: Öne çapraz adım atılarak dengesiz yürünür.

Cüce yürüyüşü: Dizler tam bükülür, baş omuzlar arasına gömülür, kollar aşağıya sarkıtılır. Böylece yürünür.

Robot yürüyüşü: Vücut gergin, dizler ve kollar bükülmeden yürünür kollar öne ve geriye sopa gibi sallanır.

Dev yürüyüşü: Kollar yukarı kaldırılır. Ayak uçları üzerinde yükselerek yürünür.

Çocuğa Neler Kazandırır: Gözlem ve bedeni daha iyi kullanma becerilerini geliştiren bir oyundur.

### 2) SICAK-SOĞUK

Kaç Kişi ile Oynanır: 2 kişi ve üzeri

Oynamak için Neler Gerekir: Saklanabilecek ölçüde küçük bir nesne.

Nasıl Oynanır: Oyuncular arasından bir ebe seçilir. Saklamak için bir nesne seçilir. Ebe oyun alanının dışına çıkartılıp geride kalanlarla birlikte bu nesne saklanır. Ebe'nin görevi bu nesneyi bulmaktır. Ebeyi, diğer çocuklar nesneye yaklaştığında "sıcak" nesneden uzaklaştığında ise "soğuk" diyerek yönlendirirler. Ebe nesneyi bulunca kendi istediği birisini ebe seçer. Ebeye belli bir süre verilerek de oynanabilir. Büyük çocuklarda aynı anda saklanan nesnelerin sayısı arttırılabilir.

Çocuğa Neler Kazandırır: Mesafe algısı, dikkat ve yönergeleri değerlendirip sonuca ulaşma becerilerini geliştirir.

### Patates Baskısı

Çocukken yaptığımız Patates baskısını bu kez çocuğunuzla yapmaya ne dersiniz? Patateslerden kelebek, kalp, üçgen, kare gibi şekiller Kesin ve sulu boya ile boyayarak izlerini kağıda çıkarın. Sonra resimlerinizden Mini bir sergi bile açabilirsiniz.

ASLI ÖĞRETMEN & EDA ÖĞRETMEN

SİNEM ÖĞRETMEN & ŞEVVAL ÖĞRETMEN



[www.dcamaslak.com](http://www.dcamaslak.com)

@dcamaslak

