



Dünya Çocuk  
Akademisi  
Ağaoğlu Maslak 1453

# Evde Eğlence

## Enjoy it Together



Oyun Gurupları  
Play Groups

# BİZ KOCAMAN BİR AİLEYİZ...



Dünya Çocuk  
Akademisi  
Ağaoğlu Maslak 1453

#zorluklarberaberasilir

#oncemoral

#guzelruhhali

#onceinsan

#COCUGUNGUCU

#OGRENMENIN GUCU

#OGRETMENINVARLIGI

#EGITIMOLMADANASLA

Sevgili Aileler,

Küresel ölçekli yaşanan korona virüse karşı okullarımızın tatil edilmesinden dolayı öğrencilerimizle birlikte evde vakit geçirirken uygulayabileceğiniz İngilizce dersi için aktiviteler hazırladık. Kelime çalışmaları, bilimsel öğrenme, analitik düşünme, drama, sanat, hikâye, şarkılar ve videoları kapsayan; küçük kas becerilerini geliştirici, özgün hikâye oluşturmaya yönelik çalışmaları siz velilerimizin de yardımıyla gerçekleştirmeyi amaçlıyoruz. Aşağıda çalışma gruplarına ait yönergeleri bulabilirsiniz. Desteğiniz için şimdiden teşekkür ederiz.

Verilen kelimeler tekrar edilir ve yuvarlakların içerişi parmak boyası ile boyayarak, oyun hamuru yuvarlayarak ya da yırtma- yapıştırma etkinliklerinden birisi seçilip yapılara uygulanır. Diğer sayfada ise çocuklar resimleri büyükten küçüğe doğru sıralar.

Bilimsel Öğrenme; çalışma kâğıdı üzerinde bitki yaşam döngüsü çocuklara anlatılır. Daha sonra çocuklarla birlikte çalışma sayfasında kelimeler tekrar edilerek boyanır. Konuyla ilgili olarak ekte ayrıca verilen listede videolar bölümündeki "The Tiny Seed" hikâyesi izlenir. Ardından Farmer Plants the Seeds" şarkısı dinlenir.

Çocuğunuzla baharın da gelmesiyle birlikte istediğiniz bir tohumu saksıya ekebilir ya da çim adam etkinliği yapabilirsiniz.

Gerekli malzemeler: boya kalemleri, tül çorap, tohum, süslemek için renkli eva veya renkli kartonlar, makas, yapıştırıcı.

Hikâye bölümünde, listede belirtilen videolarda "very hungry caterpillar" hikâyesini izleyebilir sonrasında ise çalışma kâğıtları üzerinde bu tırtılının yediği yiyecekleri eşleştirme çalışması yapabilirsiniz.

Renkler aktivitesiyle dondurmaları ve çiçekleri belirtilen renkte boyayabilirsiniz.

Sanat aktivitesi olarak mevsimler konusuna değinerek mevsim renklerine göre ağaç gövdelerini parmak baskısı yaparak boyayabilirsiniz. Listede bulunan "How is the weather?" şarkısıyla da bu çalışmayı destekleyebilirsiniz.

Gerekli malzemeler: sulu boya ya da parmak boyası.

Desteğiniz için şimdiden teşekkürler!

17.03.20 SALI

Uğur Böceği sanat etkinlikleri yapımı



19.03.20 Perşembe

Uç uç böceğim şarkısı dinletilip hareketlerini yapma

<https://www.youtube.com/watch?v=hw-LwuMiqhY>

20.03.20 Cuma

Orman Haftası olması sebebi ile belirlediğiniz bir ormana gidip keşif yapabilirsiniz. Büyüteç yardımı ile canlı olan mantarları ,yaprakları ,çimleri gözlemleyebilir hakkında çocuğunuzla sohbet edebilirsiniz.



Videolara [dcamaslak.com](http://dcamaslak.com) adresinden ulaşabilirsiniz.

23.03.20 SALI


Meslekleri tanıyoruz

Folyoyu Yırtma-yapıştırma tekniği kullanarak etkinliğimizi tamamlayabilirsiniz

ASTRANOT Kimdir?

Ne yapar?

Hakkında bilgi verebilirsiniz.



25.03.20 PERŞEMBE


Meslekleri tanımaya devam ediyoruz

-Hemşire Kimdir?

-Hemşire ne yapar?

Hakkında bilgi verin

Hemşirenin boyamasını beraber yapıp sonrasında boş A4 Kağıdını katlama yaparak ortasına yerleştiriniz.



26.03.20 CUMA

Çocuğumuzla Mutfak etkinliği saati



Kakaolu ve sade kurabiye hamurunuzla çeşitli hayvan şekilleri yapabilirsiniz

Dünya Çocuk Akademisi Oyun Gurubunun iki haftalık programı bu şekildedir. Evinizde miniklerimiz ile uygulayabilirsiniz.

ALTERNATİF OYUN VE ŞARKI

\*<https://www.youtube.com/watch?v=fFdAPc-e2uQ>  
ONUR EROL un Heykel Şarkısı ile yönergelere uyup dans edebilirsiniz

\*[https://www.youtube.com/watch?v=HwoXD\\_RVETg](https://www.youtube.com/watch?v=HwoXD_RVETg)  
Gasca Zurli - A ram sam sam DİNLEYEREK YÖNERGELERİNE UYUP DANS EDEBİLİRSİNİZ

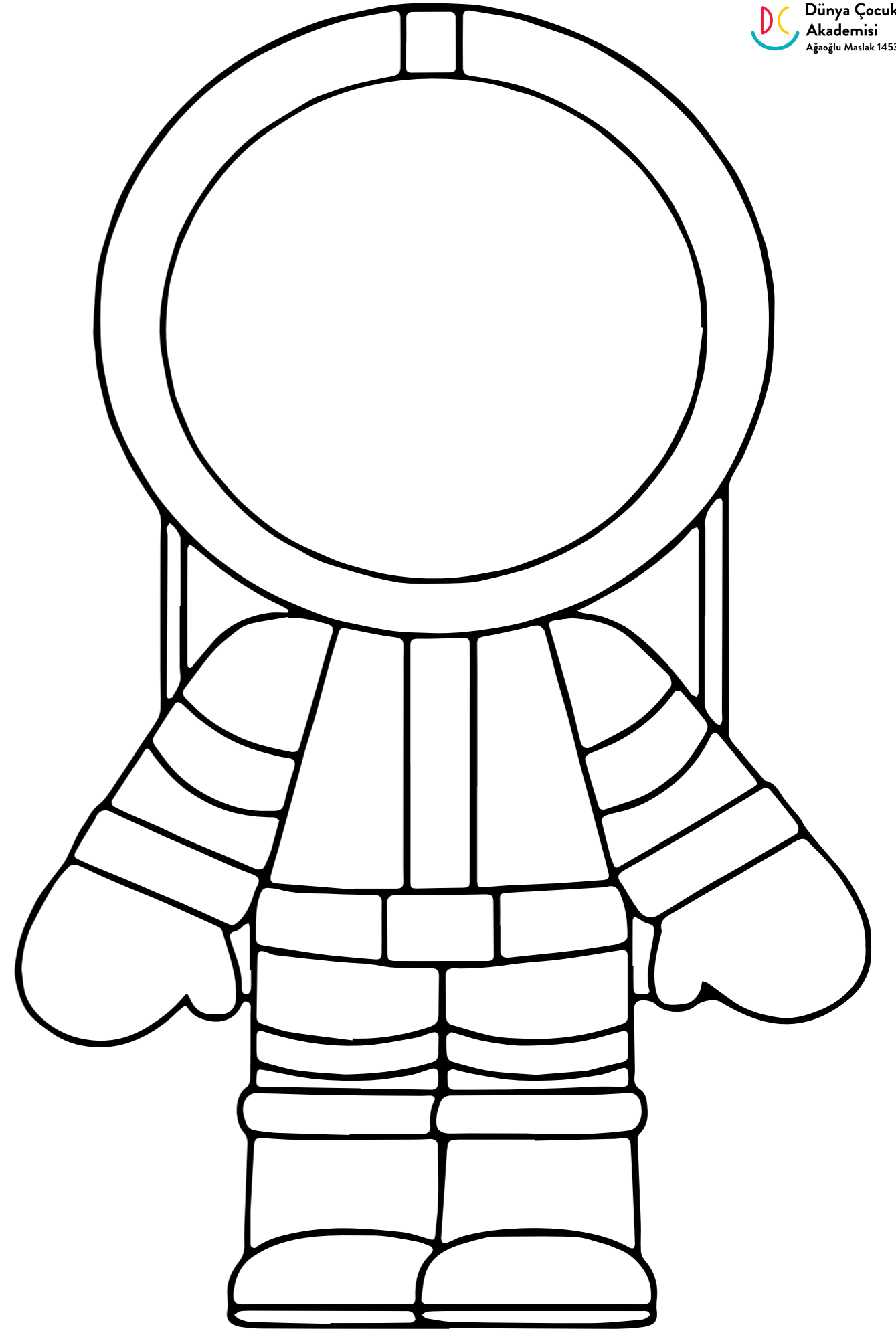
\*<https://www.youtube.com/watch?v=b-uyKMisUTI>  
BİLİN BAKALIM BEN HANGİ HAYVANIM ŞARKISI DİNLENİP FİKİRLERİ ALABİLİRSİNİZ


\*<https://www.youtube.com/watch?v=MBgdqODzYbg>  
DANS EDEBİLİRSİNİZ.

[https://www.youtube.com/watch?v=X4ds1\\_9dfI4](https://www.youtube.com/watch?v=X4ds1_9dfI4)  
DİKKAT OYUNUNU EVDE ANNE,BABA,KARDEŞ VE MİNİKLERİMİZLE OYNAYABİLİRSİNİZ

BUNUN YANI SIRA BU GÜNE KADAR ÖĞRENDİĞİMİZ TÜM ŞARKILARI VE OYUNLARI DİNLEYİP OYNAYABİLİRSİNİZ.  
DUYUSAL OYUNLARI EVİNİZDE HAZIRLAYIP COCUKLARIMIZLA DİKKAT OYUNU, SU OYUNLARI HALİNE GETİRİP ONLARA OYNAMALARI İÇİN FIRSAT TANIYABİLİRSİNİZ  
OKULLAR AÇILINCA GÖRÜŞMEK ÜZERE ...

OYUN GRUBU ÖĞRETMENİ  
BİRCAN TAŞCI







[www.dcamaslak.com](http://www.dcamaslak.com)

@dcamaslak



Dünya Çocuk Akademisi

