



Dünya Çocuk
Akademisi
Ağaoğlu Maslak 1453

2 YAŞ EVDE
EĞLENCE



Sayı 11

YENİ YAŞAM



HAYATA DÖNÜŞ



NORMALE GEÇİŞ



Aslında yaşam aynı yaşam,
birlikte bu zor günlerde O'na
hep beraber sahip çıkmamızı hatırlattı.

Senin, benim değil ortak hepimizin YAŞAMINA...

**İngilizce ve spor ile yazın mutluluk, eğlence ve
dil gelişimi ile hep beraber olmak için...**



**Okulumuza gelip yeniliklerimizi görerek veya
görüntülü görüşmelerimiz (zoom/skype) ile
2020-2021 kayıtlarımız başlamıştır.**

iletisim@dcamaslak.com

0850 303 0 328

www.dcamaslak.com

@dcamaslak



**Dünya Çocuk
Akademisi**
Ağaoğlu Maslak 1453

Sevgili Velilerimiz, Değerli Aileler,

23 Nisan, 19 Mayıs derken Ramazan Bayramında evde yaşadık. 4-5 ay önce birileri çıkıp söylese, hiç kimse inanmazdı... Yarın ne olacağını, bugünden bilebilmenin, astroloji, falcılık ötesi olduğunu bir kez daha yaşadık... ANI YAŞA...GÜNÜ YAŞA... Yaşadıklarımız bize olanla mutlu olabilmeyi, sabırın değerini, ülkemiz ve vatandaşlar için açıklanan tedbir kurallarına uymanın, gerçek VATANDAŞLIK olduğunu hatırlattı.

Bu sayımızı elinize aldığınızda, hepimiz “yeni normal hayatımızın” başlangıcına adım atmış olacağız... Umutlu, dikkatli, çevreni, ülkeni, dünyayı daha çok benimsememiz gereken YENİ SORUMLULUKLAR İLE ARTAN YAŞANTIMIZA...

Ne gerginlik, ne korku ... Endişenin hiç yerinin olmadığı, SORUMLULUKLARIMIZ, tedbirleri iyi bilen, uygulayan ve çevremize KALBEN UMUT AŞILAMAMIZ GEREKEN, belki de alıştıkça daha keyifli bir hayat.

Bir çoğumuzun zaten uyguladığı, HİJYENİ OLMAZ ise OLMAZI olarak birinciliğe alan, SU KULLANIMINA, ÇEVRE TEMİZLİĞİNE hem dikkat veren, hemde çevremiz ile sohbet konusu yaparak, gelişmesine DESTEK VEREN bir yaşam yeni hayatımız...

Biz DCA olarak, daha pandeminin “P” si yok iken her iki haftada bir okulumuzu dezenfekte ettiriyorduk. Virüsün Çin de başladığı hafta, dünyaya yayılması konu bile değil iken, okul girişimizde, gelişler ve gidişlerde kullanmak üzere 40C “çocuk kolonyaları” kullanmaya başlamıştık.

Bugün, okul içi havalandırma sistemimiz, çevreye örnek gösterilecek bir şekilde, “sertifikalı”... Mekan içi temiz hava, %80'nin altına indiği anda, otomatik olarak, dışarıdan temiz hava, oksijen basan, çağın en gelişmiş sistemi...

Yine de, eğitime bizlerden önce başlayan, Almanya, Norveç, Danimarka, Avusturya gibi ülkelerin, açık havayı daha da fazla kullandığını görüyoruz. Almanyanın hemen uyguladığı, “ana okulu ve kreşler yeni dönem koruma tedbirlerini” hemen inceledik ve uyguluyoruz... daha neleri geliştirebiliriz diyerek. Sizlerde uygulamamızda bu tedbirleri bulabileceksiniz...

Amaç insan sağlığı, güvenliği, daha da ötesi, ÇOCUK SAĞLIĞI... Tüm tedbirlerimizi web sayfamızdan ve uygulamamızdan inceleyebilir, görüşlerinizi, sorularınızı paylaşabilirsiniz...

GÜÇLÜ BİR BAĞIŞIKLIK SİSTEMİMİ için SPORUN olmaz ise olmaz olduğu... gereksiz gerginliklerimizi azaltıp, GÜÇLÜ bir RUH YAPISININ, motivasyonun, kalbimize iyi gelecek YARDIMLAŞMANIN, iyi UYKU DÜZENİNİN bizler için ne kadar önemli olduğunu gördük, yaşadık, yaşıyoruz...

Dikkati, anlayışı, İYİLİĞİ her yere BULAŞTIRMALİYİZ...

Okulumuzda, yeni nesil sınıflar, her gün değerini artırdığımız EĞİTİM SİSTEMİMİZ, gününe SPORU katarak yaşamayı, hayatının alışkanlığı haline gelen miniklerimiz için SPOR PROGRAMIMIZ, yabancı dil öğrenimi için uluslararası partnerler ile ortak çalışmalarımız, OXFORD gibi bir dünya markası ile olan beraberliğimiz... İNNOVATİF, GELİŞEN DÜNYADA yerimizi daha da belirginleştirecek yeniliklerimiz, DÜN de önceliğimiz idi, YARINDA ÖNCELİĞİMİZ olacak...

YAZ OKULLARIMIZ, evlerinize ulaşan yayınlarımız, YouTube videolarımız, ve 2020-21 eğitim yılı programımız... Hepsine; online, uygulamalarımız, web sayfamız ve call center kanalları ile ulaşabilirsiniz...

HEP BERABER, ELELE DAHA DA İYİYE ULAŞABİLMEK İÇİN EMEK VERİYOR, TÜM EKİBİMİZ, AİLEMİZ İLE DURMAKSIZIN ÜRETİYORUZ...

Kalın Sevgi ile,

Dünya Çocuk Akademisi Maslak



25 - 29 MAYIS



OYUNLAR VE OYUNCAKLAR

Oyun; Çocuğun gelişimi açısından büyük önem taşımaktadır. Oyun ile tanışan çocuk birçok gelişim alanında aktif bir şekilde gelişmektedir. Bu gelişim alanları ise; - Psiko motor Alan, - Sosyal-Duygusal Alan ve Dil Alanıdır.

Oyuncaklar; Çocuğun yukarıda bahsedilmiş olan gelişim alanlarını destekler ve aynı zamanda hayal gücünü ve yaratıcı yeteneklerini geliştiren tüm oyun malzemeleridir.

PAZARTESİ: Çocuğunuz ile oyunlar ve oyuncaklar hakkında sohbet edebilir ona en çok hangi oyunları ve oyuncaklarla oynamaktan keyif aldığını sorabilirsiniz. Ardından tekerleme ve parmak oyununa geçiş sağlayabilirsiniz.

O PİTİ PİTİ (TEKERLEME)

O piti piti

Karamela sepeti

Terazi lastik

Jimnastik

Biz size geldik

Süslendik

Mamalar yedik

Güçlendik

Hop hop altın top

Bundan başka oyun yok

KARDEŞİMİN TOPU (PARMAK OYUNU)

Kardeşimin bir topu var. *(İki elin bütün parmakları karşılıklı birleştirilerek top yapılır.)*

Yumuşacık, yuvarlak *(Parmaklar esnetilir.)*

Bir de çekici var *(Bir el yumruk yapıp sallanır.)*

Bak vuruyor yavrucağ *(İki el yumruk yapılır, üst üste vurulur.)*
Borazanı düdüdüdü diye

Öttürür de öttürür. *(Eller boru gibi yapıp, ağza götürülür.)*
Bazen de ceee yapıp,

Herkesi güldürür. *(İki el ile yüz kapanıp, açılır.)*

PAZARTESİ: "KAPLUMBAĞA" SANAT ETKİNLİĞİ

Gerekli malzemeler;

Pet şişe (1 adet) Renkli eva ya da karton, yün ip, düğme, makas, oynar göz, kalem, yapıştırıcı



ALTERNATİF SANAT ETKİNLİKLERİ

"YELKENLİ" SANAT ETKİNLİĞİ

Gerekli malzemeler;

Yumurta kartonu, parmak boya, fırça, pipet, makas, resim çizilmiş kağıt ya da desenli eliş kağıdı



"ÇORAP TIRTİL" SANAT ETKİNLİĞİ

Gerekli malzemeler;

1 adet çorap, pamuk ya da elyaf, yün ip, makas, şönil, oynar göz



"PARMAK KUKLA" SANAT ETKİNLİĞİ

Gerekli malzemeler; Şönil, ponpon, yapıştırıcı, küçük boy oynar göz



"BONCUK ADAM" SANAT ETKİNLİĞİ

Gerekli malzemeler:

Farklı boyutlarda boncuk, pipet, şönil, makas, asetat kalem



SANAT ETKİNLİĞİ

Gerekli malzemeler:

Kullanılmayan 1 adet kravat, düğme, makas, kırmızı kumaş, yapıştırıcı



SALI: BALIKLAR NASIL YÜZER DENEYİ


BALIKLAR NASIL YÜZER? DENEY ETKİNLİĞİ



Deneyin Malzemeleri: Derin bir kap, su ve iki adet balon

Deneyin Uygulanışı: Balonlara asetat kalem ya da keçeli boyalar ile ağız ve gözler çiziyoruz. Balonumuzun birinin içine sadece su dolduruyoruz ve ağzını bağlıyoruz. İkinci balonumuza ise biraz su doldurup nefesimizle hava üflüyoruz ve ağzını bağlıyoruz. Balıklarımız hazır olduğunda içinde sadece su dolu olan balığımızı kaba koyuyoruz ve dibine çöküşünü gözlemliyoruz. Sonrasında içinde hem su hem de hava olan balonumuzu kabımıza koyuyoruz ve balığımızın su yüzeyinde kalmasını gözlemliyoruz.

Deneyin Açıklaması: Balıkların yüzmeye keselerinin içerisinde hava vardır. Bu hava sayesinde balıklar batmadan kolaylıkla yüzerler.



ÇARŞAMBA: "OYUNCAKLAR" ŞARKISI ve "BEBEĞİM VAR"
Şarkısını öğrenme ve öğrendiğimiz şarkıları tekrar etme.



"OYUNCAKLAR" ŞARKISI



"BEBEĞİM VAR" ŞARKISI



"PALYAÇO" ŞARKISI
ŞARKISI



"MİÇO" ŞARKISI



"KÜÇÜK TAVŞAN İLE
TOMBİK AYI SAKLAMBAÇ OYNUYOR"
ŞARKISI



"ARKADAŞIM EŞEK" ŞARKISI

PERŞEMBE: (MUTFAK ETKİNLİĞİ)



Kırtkirtla ailesinin hafta sonu için çok lezzetli bir fikri var. Bay Kırtkirt, Bayan Kırtkirt'in yaptığı kurabiyelere bayılıyor. Bayan Kırtkirt'in nasıl bu kadar güzel kurabiyeler yaptığını merak eden Kırtkirt ailesi işi mutfağından öğrenmeye karar veriyor. Hep beraber Bayan Kırtkirt'in özel kurabiye tarifini deniyorlar. Lezzetli tarif 🍪🍪

DAMLA ÇİKOLATALI KURABIYE

Malzemeler

- 100 gr tereyağı veya margarin
- 1 adet yumurta
- 1 su bardağı damla çikolata
- 1 su bardağı pudra şekeri
- 2 su bardağı un
- 1 paket vanilya
- 1 paket kabartma tozu

Damla Çikolatalı Kurabiye Tarifi Yapılışı

Oda ısısında yumuşamış margarin ve pudra şekerini iyice karıştıralım.

Yumurtayı ekleyip karıştıralım.

Un, kabartma tozu ve vanilyayı eleyerek ilave edip yoğuralım.

En son damla çikolatayı ekleyip yoğuralım.

Yoğrulmuş hamurdan ceviz büyüklüğünde parçalar alınıp elde yuvarlayıp yağlı kağıt serili tepsiye dizelim.

Önceden ısıtılmış fırında 180 derecede yaklaşık 10-15 dk kadar pişirelim.

Afiyet olsun 🍪🍪🍪



CUMA: (OYUN ETKİNLİĞİ) EVDE OYNANABİLECEK OYUN ÖNERİLERİ

BİL BAKALIM OYUNU




RENKLERİ EŞLEŞTİRME OYUNU



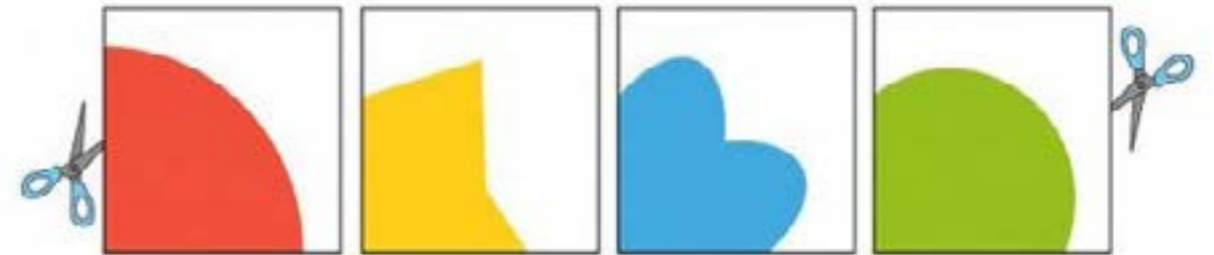




TOP YİYEN ŞİŞELER OYUNU



LABİRENT OYUNU




EKSİK PARÇALARI BULALIM



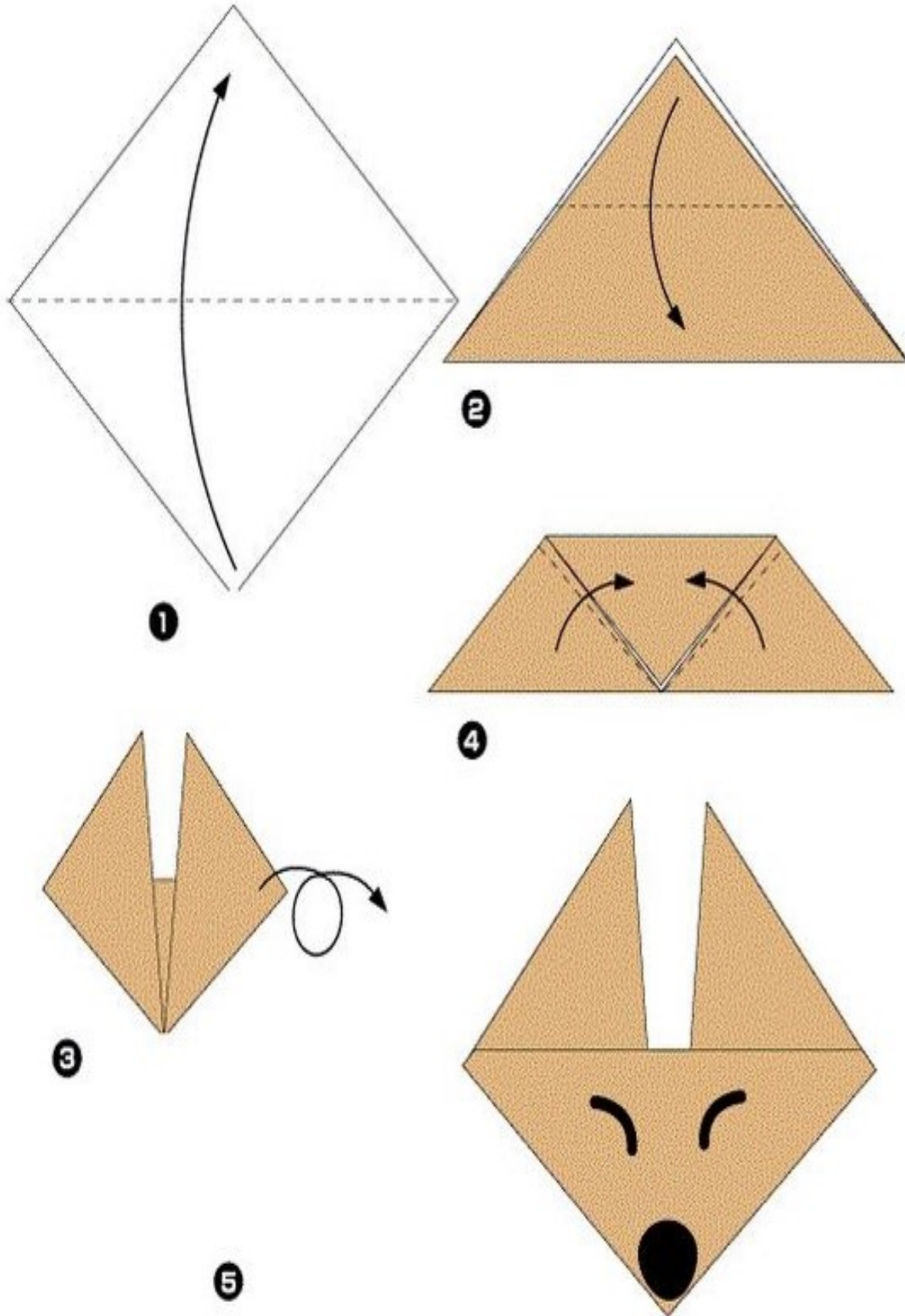
- Ebeveynimizden çizgili bölümlerden kesmesi konusunda yardım alalım. Deneyerek doğru parçaları yerleştirip şekillerimizi tamamlayalım. Hangi şekilleri bulduğumuzu söyleyelim.

ŞEKİL KAVRAM TEKRARI




- Resimde neler gördüğünü ve hangi şekli gördüğünü söyler misin? Sulu boya kullanarak şeklini boyayabilirsin.

ORİGAMI TEKNİĞİ İLE (TILKI) YAPALIM




ŞEKİLLERLE CİVCİV YAPIMI



- Resimde hangi hayvanı görüyorsun adını söyler misin? Bu hayvan hangi şekillerden oluşmuş isimlerini söyleyelim. Ardından dilediğin renklerde boyayabilir ya da istediğin renkleri seçerek fırça baskısı uygulayarak sevimli civcivi renklendirebilirsin.

PUZZLE YAPALIM



- Ebeveynimizden puzzlenin parçalarını çizgili bölümlerden kesmesi konusunda yardım alalım. Deneyerek doğru parçaları yerleştirip puzzlemizi tamamlayalım. Hangi nesnelere bulduklarını söyleyelim.

MASAL SAATİ 😊

ASLAN ÇOK ÜZGÜN


"Günün birinde mutluluk ormanında hıçkırık sesleri duyulmuş. Çünkü o gün aslan kralın yelesi dökülmüş. Aslan yelesi olmadan kendini öyle kötü hissediyormuş ki; bu yüzden bir türlü hıçkırıklarına mani olamıyormuş. Mutluluk ormanı bir anda hüznün ormanına dönüşmüş.

Mutluluk ormanında yaşayan diğer hayvanlar ne yapacaklarını bilemiyorlarmış..."

Metin okunduktan sonra çocuklarla aslan krala nasıl yardım edebilecekleri hakkında sohbet edilir. Hazırlanan aslan resimleri çocuklara dağıtılır. Aslan kralı boyayan çocuklardan kesilmiş sarı renkli şeritlerle yelesini yaparak, aslan krala yardım edebilecekleri söylenir.


Etkinlik sona erdiğinde çocuklara aslan krala yardım ettikleri için teşekkür edilir.





- Dilerseniz kağıt ya da köpük tabak kullanabilir ya da bu kalıbı yele kısımlarından keserek kullanabilirsiniz.

DİKKAT ÇALIŞMASI



A



B



C




D

- Salyangoz neden kaygılı sence? Hangisi onun kabuğu parmağınla gösterir misin?

LABİRENT



- Sevimli ayıcık Bobo'nun hem karnı çok acıkmış hem de arkadaşı Momo'yu çok özlemiş. Onun yiyeceklere ve arkadaşına ulaşmasını parmak boya kullanarak sağlar mısın?



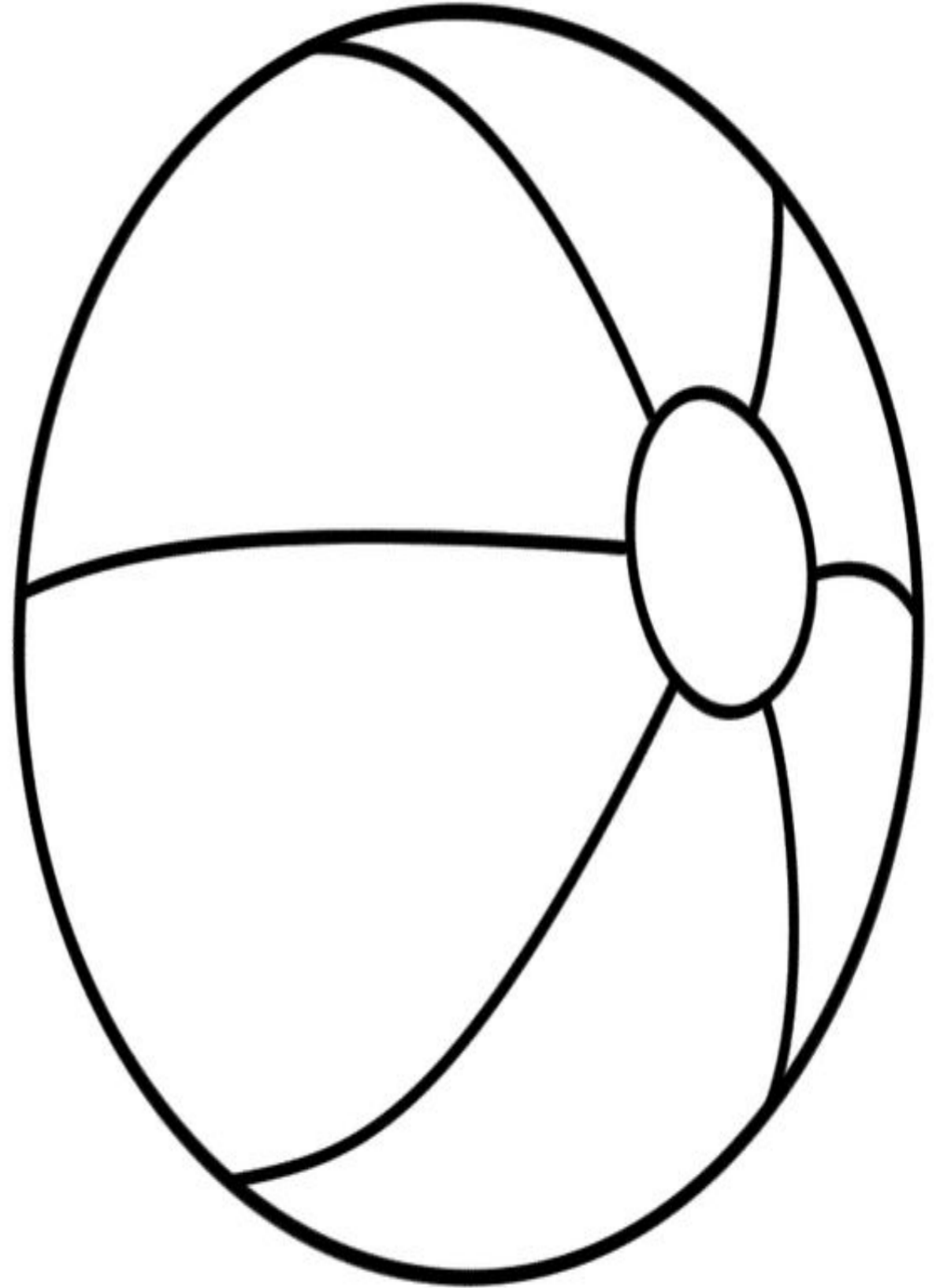
- Hayalindeki resmi parmak boya kullanarak parmaklarının yardımı ile resmedebilirsin. 😊

ZIT KAVRAM: İÇİNDE-DIŞINDA




- Resimde neler görüyorsun? Sence üst resimde ayıcık kutunun neresinde duruyor? Alt resimde ayıcık kutunun neresinde duruyor söyler misin?

SINIRLI BOYAMA



- İstedğin renkleri ve boyaları kullanarak topunu boyayabilirsin.

FARKI BUL





Değerli Anne Babalar ve Sevgili Öğrencilerimiz,

11. Sayı da sizler ile "Oyunlar ve Oyuncaklar" konusunda buluşuyoruz. Bu sayıda bizi neler bekliyor ve neler öğreneceğiz gelin ufak bir yolculuk yapalım sizlerle. Oyunlar ve oyuncakların önemini ve hayatımızdaki yerini öğrenirken farklı malzeme ve materyaller ile kendimize nasıl oyuncaklar yapabileceğimizi ve evlerimizde bulunan malzemeler ile nasıl oyunlar oynayabileceğimizi öğreneceğiz. Konu ile ilgili tekerleme, parmak oyunu ve şarkılar ile eğlenirken öğrenmenin tadına varacağız. Balıkların suda nasıl yüzdüklerini deney etkinliği ile deneyimlerken nefis kokulu çikolatalı kurabiyelerimize şekiller vererek mutfakta keyifli dakikalar geçireceğiz. Dikkat ve görsel algı çalışmalarına yoğunlaştıktan sonra puzzlelerimizi tamamlayarak eğleneceğiz. Masal saatinde üzgün aslanın hikayesini dinledikten sonra ona yardımcı olmak için kendi aslan sanat etkinliğimizi gerçekleştireceğiz. Serbest resim çalışması ile hayallerimizi resmettikten sonra bir önceki sayfada bulunan eşleştirme kartları ile keyifli dakikalar geçireceğiz.

Bir sonra ki sayıda buluşuncaya dek

İyi eğlenceler 😊



www.dcamaslak.com

@dcamaslak

