



**Dünya Çocuk
Akademisi**
Ağaoğlu Maslak 1453

**3 YAŞEVDE
EĞLENCE**



Sayı 11

YENİ YAŞAM



HAYATA DÖNÜŞ



NORMALE GEÇİŞ



Aslında yaşam aynı yaşam,
birlikte bu zor günlerde O'na
hep beraber sahip çıkmamızı hatırlattı.

Senin, benim değil ortak hepimizin YAŞAMINA...

**İngilizce ve spor ile yazın mutluluk, eğlence ve
dil gelişimi ile hep beraber olmak için...**



**Okulumuza gelip yeniliklerimizi görerek veya
görüntülü görüşmelerimiz (zoom/skype) ile
2020-2021 kayıtlarımız başlamıştır.**

iletisim@dcamaslak.com

0850 303 0 328

www.dcamaslak.com

@dcamaslak



Dünya Çocuk
Akademisi
Ağaoğlu Maslak 1453

Sevgili Velilerimiz, Değerli Aileler,

23 Nisan, 19 Mayıs derken Ramazan Bayramında evde yaşadık. 4-5 ay önce birileri çıkıp söylese, hiç kimse inanmazdı... Yarın ne olacağını, bugünden bilebilmenin, astroloji, falcılık ötesi olduğunu bir kez daha yaşadık... ANI YAŞA...GÜNÜ YAŞA... Yaşadıklarımız bize olanla mutlu olabilmeyi, sabırın değerini, ülkemiz ve vatandaşlar için açıklanan tedbir kurallarına uymanın, gerçek VATANDAŞLIK olduğunu hatırlattı.

Bu sayımızı elinize aldığınızda, hepimiz “yeni normal hayatımızın” başlangıcına adım atmış olacağız... Umutlu, dikkatli, çevreni, ülkeni, dünyayı daha çok benimsememiz gereken YENİ SORUMLULUKLAR İLE ARTAN YAŞANTIMIZA...

Ne gerginlik, ne korku ... Endişenin hiç yerinin olmadığı, SORUMLULUKLARIMIZ, tedbirleri iyi bilen, uygulayan ve çevremize KALBEN UMUT AŞILAMAMIZ GEREKEN, belki de alıştıkça daha keyifli bir hayat.

Bir çoğumuzun zaten uyguladığı, HİJYENİ OLMAZ ise OLMAZI olarak birinciliğe alan, SU KULLANIMINA, ÇEVRE TEMİZLİĞİNE hem dikkat veren, hemde çevremiz ile sohbet konusu yaparak, gelişmesine DESTEK VEREN bir yaşam yeni hayatımız...

Biz DCA olarak, daha pandeminin “P” si yok iken her iki haftada bir okulumuzu dezenfekte ettiriyorduk. Virüsün Çin de başladığı hafta, dünyaya yayılması konu bile değil iken, okul girişimizde, gelişler ve gidişlerde kullanmak üzere 40C “çocuk kolonyaları” kullanmaya başlamıştık.

Bugün, okul içi havalandırma sistemimiz, çevreye örnek gösterilecek bir şekilde, “sertifikalı”... Mekan içi temiz hava, %80'nin altına indiği anda, otomatik olarak, dışarıdan temiz hava, oksijen basan, çağın en gelişmiş sistemi...

Yine de, eğitime bizlerden önce başlayan, Almanya, Norveç, Danimarka, Avusturya gibi ülkelerin, açık havayı daha da fazla kullandığını görüyoruz. Almanyanın hemen uyguladığı, “ana okulu ve kreşler yeni dönem koruma tedbirlerini” hemen inceledik ve uyguluyoruz... daha neleri geliştirebiliriz diyerek. Sizlerde uygulamamızda bu tedbirleri bulabileceksiniz...

Amaç insan sağlığı, güvenliği, daha da ötesi, ÇOCUK SAĞLIĞI... Tüm tedbirlerimizi web sayfamızdan ve uygulamamızdan inceleyebilir, görüşlerinizi, sorularınızı paylaşabilirsiniz...

GÜÇLÜ BİR BAĞIŞIKLIK SİSTEMİMİ için SPORUN olmaz ise olmaz olduğu... gereksiz gerginliklerimizi azaltıp, GÜÇLÜ bir RUH YAPISININ, motivasyonun, kalbimize iyi gelecek YARDIMLAŞMANIN, iyi UYKU DÜZENİNİN bizler için ne kadar önemli olduğunu gördük, yaşadık, yaşıyoruz...

Dikkati, anlayışı, İYİLİĞİ her yere BULAŞTIRMALİYİZ...

Okulumuzda, yeni nesil sınıflar, her gün değerini artırdığımız EĞİTİM SİSTEMİMİZ, gününe SPORU katarak yaşamayı, hayatının alışkanlığı haline gelen miniklerimiz için SPOR PROGRAMIMIZ, yabancı dil öğrenimi için uluslararası partnerler ile ortak çalışmalarımız, OXFORD gibi bir dünya markası ile olan beraberliğimiz... İNNOVATİF, GELİŞEN DÜNYADA yerimizi daha da belirginleştirecek yeniliklerimiz, DÜN de önceliğimiz idi, YARINDA ÖNCELİĞİMİZ olacak...

YAZ OKULLARIMIZ, evlerinize ulaşan yayınlarımız, YouTube videolarımız, ve 2020-21 eğitim yılı programımız... Hepsine; online, uygulamalarımız, web sayfamız ve call center kanalları ile ulaşabilirsiniz...

HEP BERABER, ELELE DAHA DA İYİYE ULAŞABİLMEK İÇİN EMEK VERİYOR, TÜM EKİBİMİZ, AİLEMİZ İLE DURMAKSIZIN ÜRETİYORUZ...

Kalın Sevgi ile,

Dünya Çocuk Akademisi Maslak



OYUN



PAZARTESİ;

Oyun çeşitleri nelerdir ? Oyunların faydaları nelerdir ? Resimler eşliğinde yeni bilgiler öğreneceğiz.



SALI: Kendi oyunumu üretiyorum.



ÇARŞAMBA; Mutfak etkinliği yapıyorum.

PERŞEMBE; Eşleştirme, sayı çalışmaları ve kesme çalışmaları yapıyoruz.



CUMA: Sanat etkinliği yapıyorum.



Haydi gelin biraz oyun hakkında bilgiler öğrenelim..

Oyun yoluyla düşünceler, duygular ve ilişkilerde beceri ve kontrol kazanmayı öğreniriz.

Peki Oyun bize ne kazandırır ?

1. Yaratıcı düşünmeyi
2. Sorumluluk almayı
3. İşbirliği kurmayı ve paylaşmayı
4. Kendini tanımayı
5. Dikkatini bir noktada yoğunlaştırmayı
6. Sosyal roller edinmeyi ve duygularını dışa vurmayı
7. Problem çözme yetisini
8. Kendini ifade etmeyi ve sözlü ifadeleri anlamayı

Oyun bize seçtiği rollerle seçim yapmayı öğretir ve seçimlerin sorumluluğunu kabul etmemizi sağlar. Oyun sayesinde sosyalleşir bir sürü arkadaşlar edinmemize yardımcı olur. Arkadaşlarımızla oyun aracılığıyla kurduğumuz iletişim, ileri yaşlarda kendi başına karar verme alışkanlığı kazandırmasına, işbirliği yapma ve yardımlaşma duygularınızı geliştirmesine yardımcı olur.. Oyunun sağladığı özgür ortam,duygu ve düşüncelerimizi isteklerini rahatlıkla gerçekleştirebileceğimiz bir dünyadır. Bu dünya, gerçek hayata ilk adımlarımızdır.

Oyun bizi hayata hazırlar!



Haydi biraz oyun çeşitlerinden ve bize kazandırdığı kazanımlardan bahsedelim.

- Kurallı Oyunlar;

- Oyun sırasında bazı kurallar koyarız.Sosyal kurallara uymamız konusunda bizi hazırlar. Kurallara uyulmadığı zaman da neler olabileceğini yaşayarak öğreniriz.
- Bazı oyunlarda başarılı olmak için çok çaba harcarız. Başarılı olduğumuz oyunlarda sevinci, kaybettiğimizde ise üzüntüyü deneyimleriz.. Kaybettiğimiz oyunda, bir sonraki sefere kazanmak için kendimizi motive eder ve oyunu başarabilmek için çabalarız.. Bu rekabet ortamı, bizi hayattaki mücadeleleri için hazırlar.



Koyduğumuz videoda kurallı bir oyun örneği vardır. Kurallar; Karşı tarafın top rengini almadan bantlara topların hepsini ilk yapıştıran kişi oyunu tamamlamış olur. Bu keyifli oyunu sizde evde oynayabilirsiniz.



Sokak Oyunları;

Sokakta oynanan oyunlar evde kapılı ortamda oynanan oyunlarla kıyaslandığında çocukların gelişimi açısından daha faydalıdır.

- 1-Gün içinde dışarıda oynayan çocuklar geceleri daha rahat uyurlar.
- 2-Açık havada oynayan çocuklar daha mutlu olur. Enerjilerini boşaltır ve rahatlarlar.
- 2-Çevrelerini, doğayı, dünyayı keşfetme olanağı bulurlar.
- 4-Oyunlar sırasında yapılan koşmak, sıçramak, sürünmek, atlamak, zıplamak, atmak, tutmak gibi hareketler çocuğun vücut sistemlerinin daha sağlıklı çalışmasını sağlar
- 4-Hastalıklara karşı daha dirençli olur.



Bahçede, sokakta oynayabileceğiniz bir şarkılı oyun videosu koydum. Dilerseniz sizde bu oyunu oynayabilirsiniz.



Masa Başı ve Kutu Oyunları;

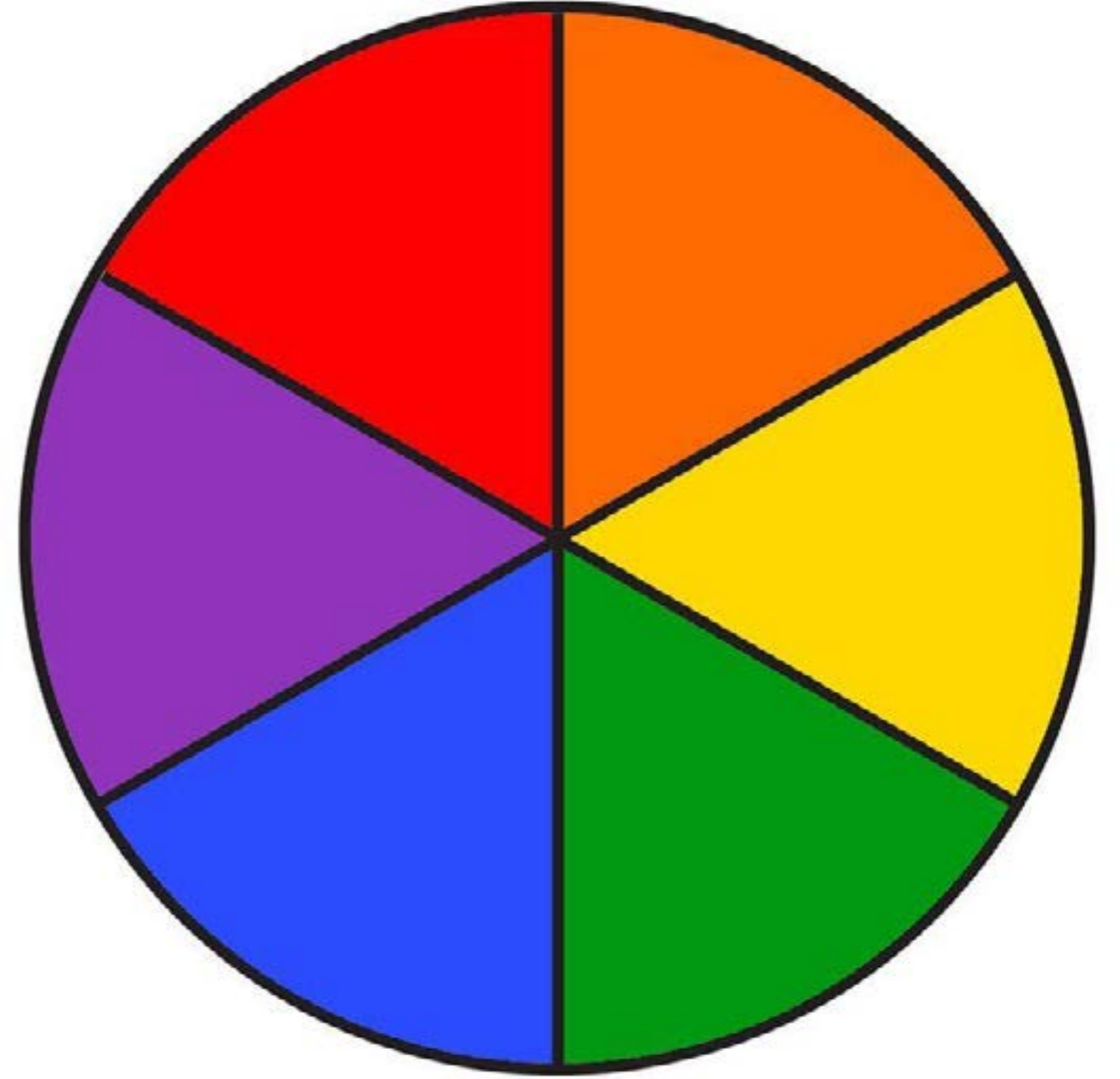
- Akıl ve zeka oyunları sayesinde,masa oyunları ve kutu bizlerin çeşitli becerilerimizi geliştirir.
- Hafızasını Güçlendirir
- Problem Çözme Becerisini Geliştirir
- El ve Göz Koordinasyonunu Artırır
- Dikkat Bozukluğunu Önler
- Yeni Beceriler Oluşturmalarına Yardımcı Olur
- Görsel ve sözel zeka hafıza gelişimine yardımcı olur.



Yapılışı:
Görselleri kare şeklinde kesiyoruz. Kestiğimiz görselleri mandalların üzerine yapıştırıyoruz. Resimdeki nesnelere renklerine göre, eşleştirme yapıyoruz. Arkadaşlarıyla oynarken ' buradaki resimlerden hangisi kırmızı, eşleştir' diye sorup bilmediği yerlerde sen eşlik edebilirsin. 😊





Kendi oyunumuzu yapmaya nedersiniz ? Haydi biraz keselim, biraz oynayalım...



Renkli dairenin etrafından dikkatlice kesiyoruz.

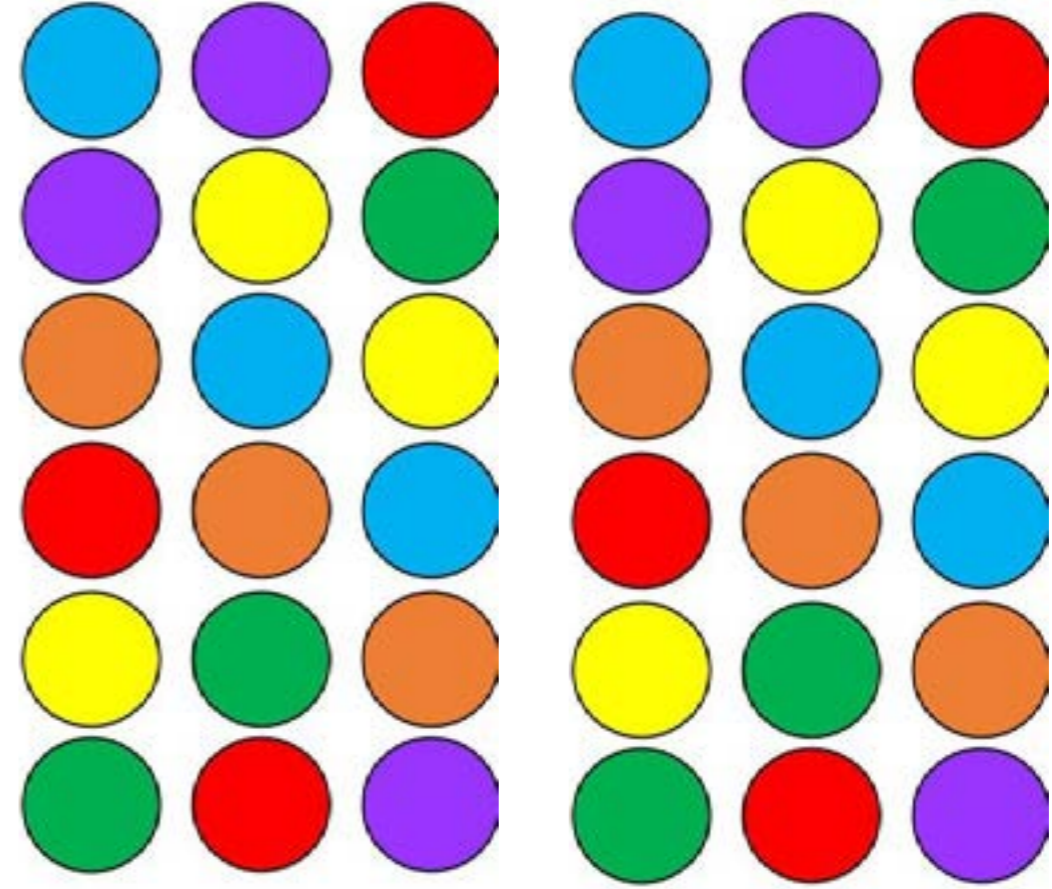
OYUNUN DEVAMI
ARKA SAYFADA





Resimdeki siyah çerçevenin etrafından dikkatlice kesiyorum.

OYUNUN DEVAMI
ARKA SAYFADA



Renkli daireleri etrafından kesiyorum.

Nasıl Oynarsınız ?

Renkli tombala oyunu

Kestiğimiz yuvarlak şablonlarını tersine çeviriyoruz. İçlerinden bir tanesini seçiyoruz. Kestiğimiz yuvarlakları da bir torbanın içine koyuyoruz. Torbanın içinden çıkan renkleri elimizde oyun şablonunda var ise üstüne koyuyoruz. İlk tamamlayan kişi oyunu bitirmiş oluyor.



Bu şekilde kesip, torbadan çıkan renkli daireleri üzerine koyuyoruz.



Oyunu nasıl oynarsız ?

Resimdeki oyuncakları kesiyoruz. Kestiklerimizin hepsini masaya diziyoruz. Hangi oyuncak nerede dikkatli bir şekilde bakıyoruz. Sonrasında hepsini ters çevirip kapatıyoruz. Aklımızda kalan hayvanların kartlarını açıyoruz. Doğru bildiğimiz kartları topluyoruz. En çok kart toplayan oyunu tamamlayıp bitirmiş olur.



Resimdeki ayak izlerini etrafından kesiyoruz. Evdeki renkli veya artık kağıtlardan devamını çizerek getiriyorum. Yandaki resimdeki gibi düz,sağ,sol şekilde ayak izlerini koyuyorum. Ayak izleri hangi yönde ise o şekilde zıplıyorum. Bir süre belirleyip süre bitmeden ve şaşırmadan tamamlayan kişi oyunu kazanmış olur.



Senin en sevdiğin oyuncuğun hangisi ? Çiz ve boya.



Resim çizerken bir yandan da şarkımızı dinliyoruz.



Mutfak etkinliğinden bugün muzlu süt yapıyorum. Haydi mutfağa..

MUZLU SÜT YAPIYORUZ



Malzemeler: 1 su bardağı süt, 1 adet muz, 1 yemek kaşığı toz şeker veya 1 yemek kaşığı bal, rondo.

Hazırlanışı: Rondomuzun içine dilimlediğimiz muz, sütü ve şeker veya balı koyuyoruz. Tüm malzemeleri pürüzsüz olana kadar rondodan geçiriyoruz. Afiyetle içiyoruz.



En çok hangi arkadaşınla hangi oyunu oynamayı özledin? Çiz ve boya.






Biraz çizgi, kavram, sayı, şekil çalışması


yapalım mı ?

Haydi sayfayı çevir ve başla... 😊 😊 😊


Kirpinin dikenlerini renkli boya kalemlerle tamamla.



Çizgileri aynı renk boya kalemiyle tamamla.

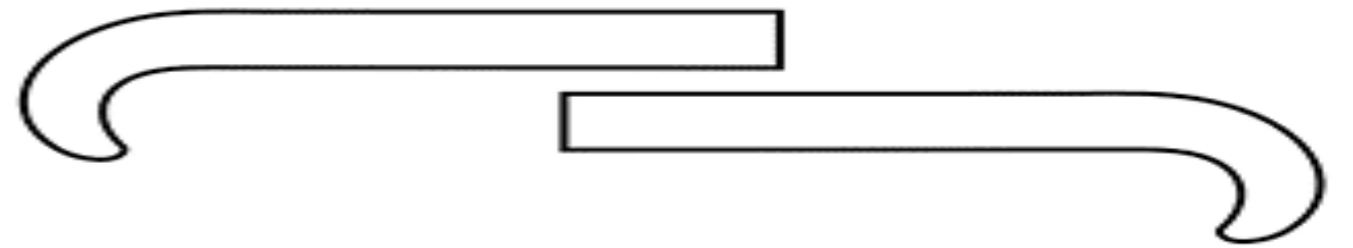
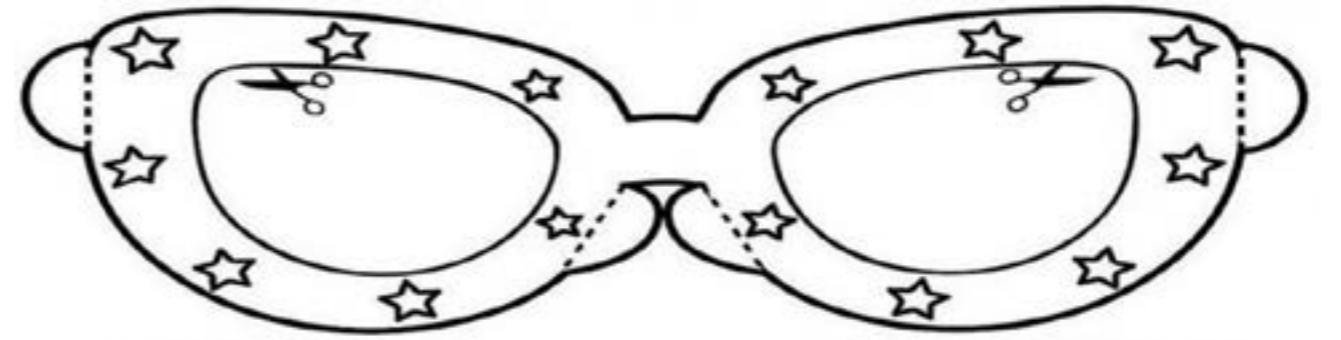


Yüksek olanı Kırmızı renge
Alçak olanı Mavi renge boya






Güneşli havalar geldiğine göre güneş gözlüğü yapalım mı ?





Gözlük kalıplarını renkli boyalarla yada artık malzemelerden pul,sim,kartonlardan süsleyebilirsiniz.

Çizgileri istediğin renkli boya kalemi ile tamamla.






Sıcak havalarda en sevdiğimiz meyveli dondurmalar. Haydi sende kendine ve dondurma yemek istediğin arkadaşına dondurma yap. Boya,kes,yapıştır.



Ece arkadaşlarının yanına gitmek istiyor. Okla gösterilen yerden başlayarak noktaları birleştirelim. Ece'yi lunaparka ulaştıralım.



Çizgileri tamamlayarak hayvanları çok sevdiği yiyeceklere ulaştırın...






Aşağıda seksek oynayan çocuklardan 7 sayısına yakın olanı daire içine alalım.




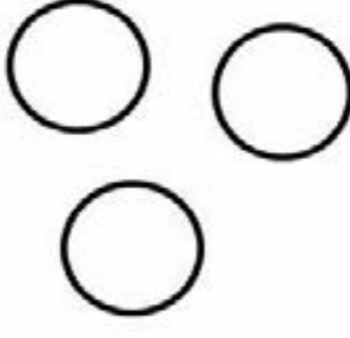





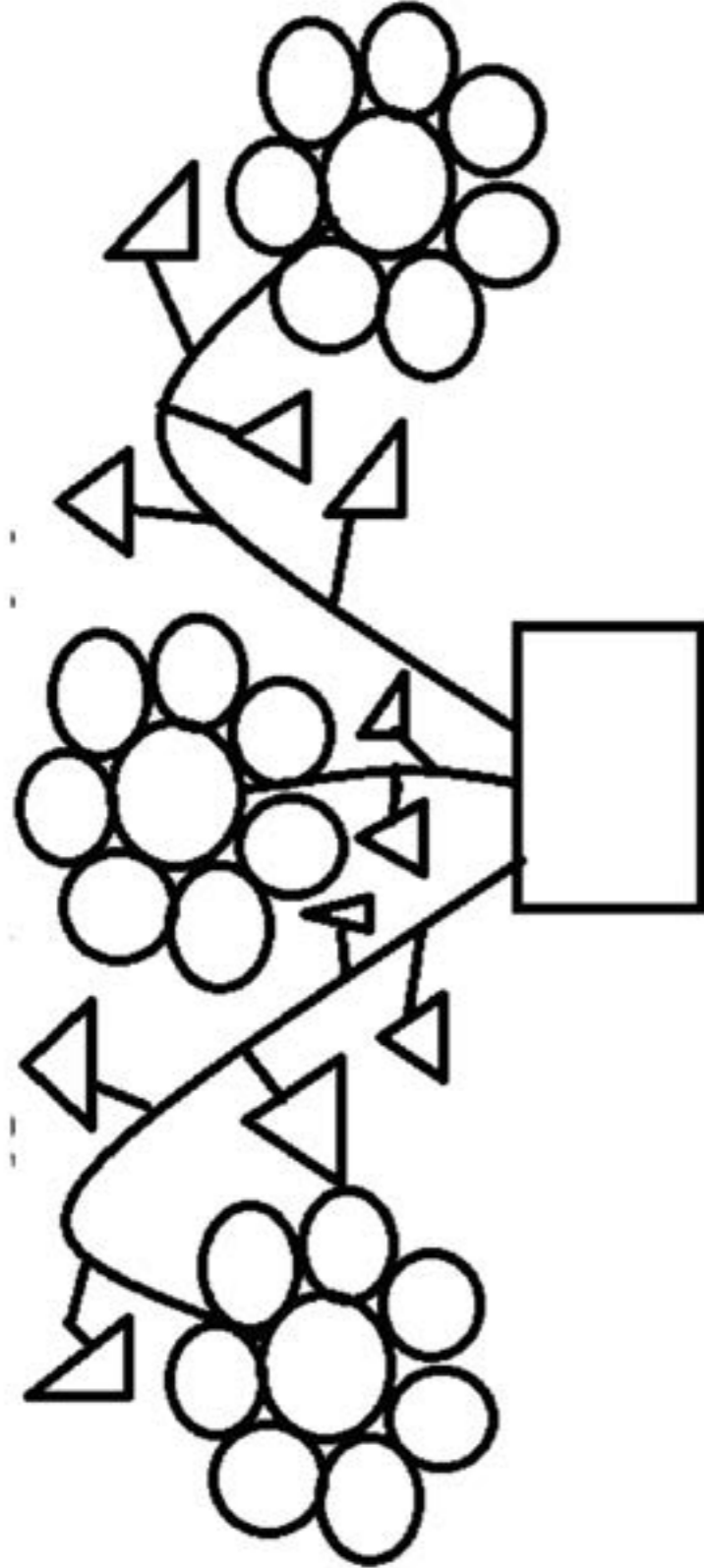
DİKDÖRTGEN ŞEKLİNİ ÖĞRENİYORUM

	<p>Dikdörtgen şeklinde olanı bul ve boya</p> 
<p>4 tane dikdörtgen çiz ve boya</p>	<p>Şekilleri tamamla</p> 


DAİRE ŞEKLİNİ ÖĞRENİYORUM

	<p>Daire şeklinde olanlara çarpı koy</p> 
<p>Daire şekillerinin üzerinden geç</p> 	<p>1 tane daire çiz</p>
<p>Daire şeklini kırmızıya boya</p> 	<p>NEYE BENZİYOR? ÇİZ</p> 

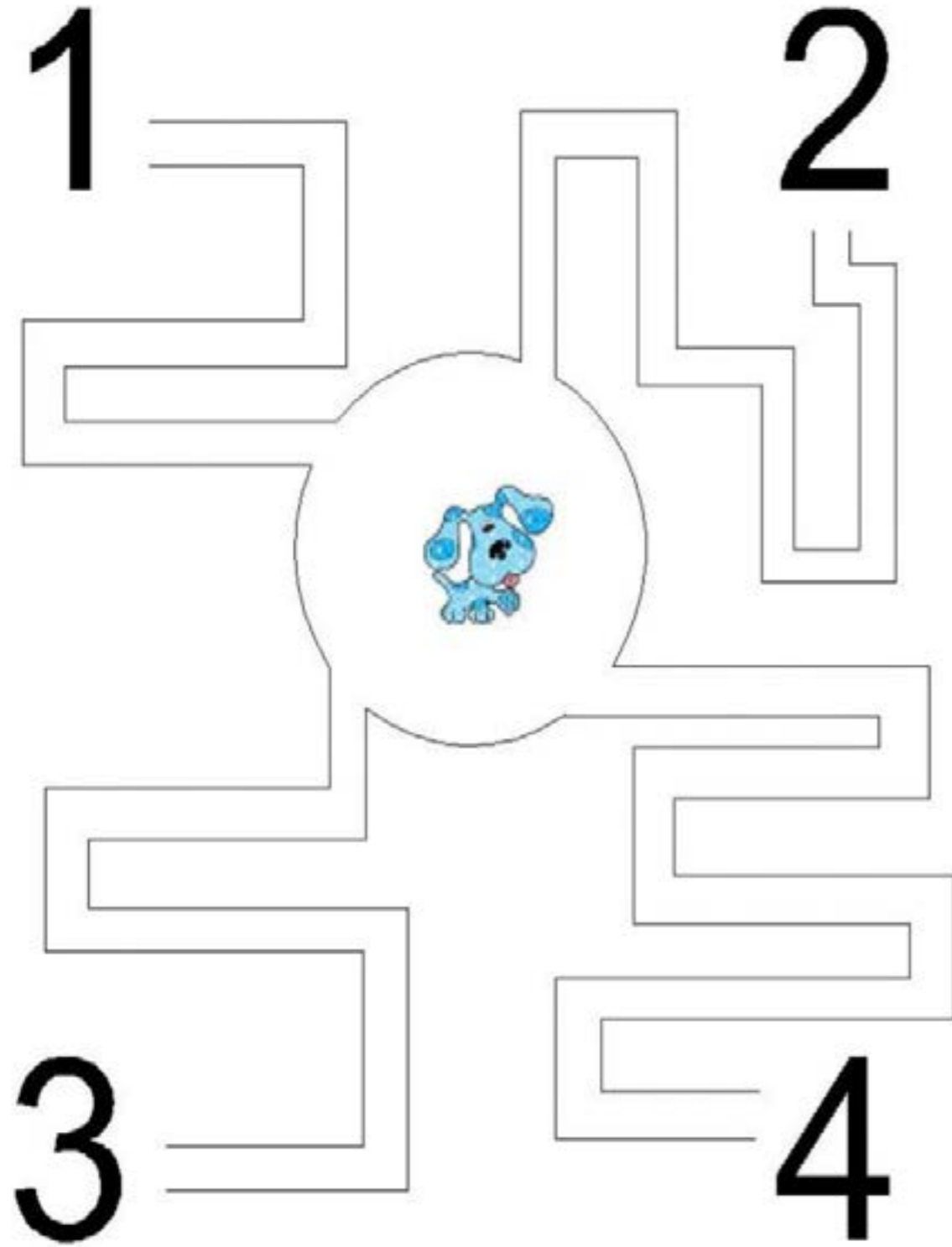
Resimdeki Kareleri; Sarı - Daireleri; Mavi -
Üçgenleri; Kırmızı boyayın




Kare Olanları Yuvarlak İçine Al



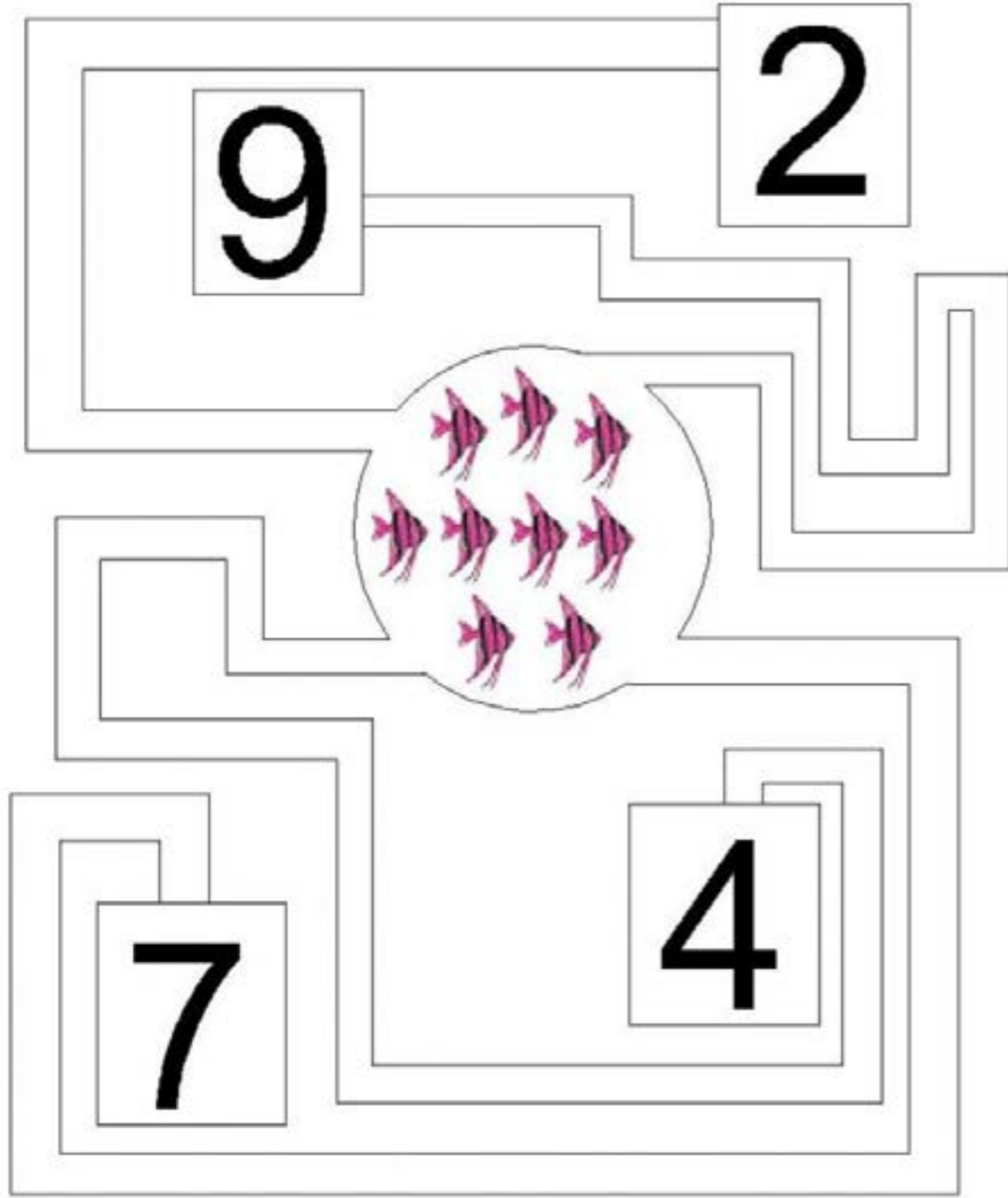
Ortadaki yuvarlakta kaç tane köpek var ise o sayıya çizgilere değmeden çiz.



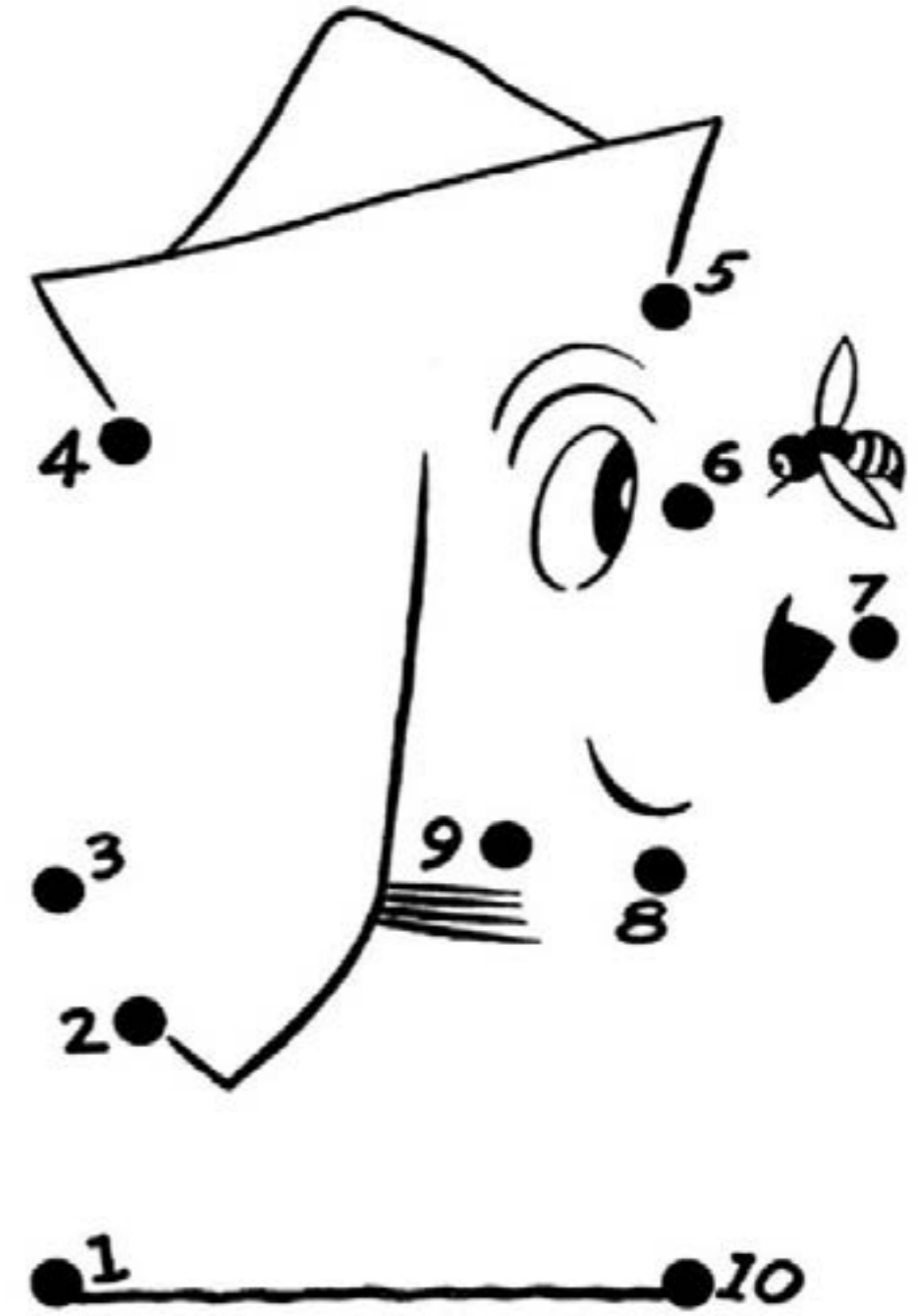
Ortadaki yuvarlakta kaç tane resim var ise o sayıya çizgilere değmeden çiz.



Ortadaki yuvarlakta kaç tane balık var ise o sayıya çizgilere değmeden çiz.



Rakamları sırasıyla takip et ve siyah boya kalemi resmi tamamla. Tamamladıktan sonra istediğin renklerde boya.



Kavram:Güzel-Çirkin

Aşağıdaki çocuklardan çirkin görüneni daire içine alırsınız mı?



Aşağıdaki çocuklardan güzel görüneni daire içine alırsınız mı?



Aşağıdaki çocuklardan çirkin görüneni daire içine alırsınız mı?



Kavram:KİRLİ-TEMİZ

Aşağıdaki çocuklardan kirli olanı daire içine alınız..



Aşağıdaki çocuklardan temiz olanı daire içine alınız..



Aşağıdaki çocuklardan kirli olanı daire içine alınız..



Kavram:HIZLI-YAVAŞ

Aşağıdakilerden hangisi daha yavaştır daire içine al!!!



Aşağıdakilerden hangisi daha HIZLIDIR daire içine al!!!



Aşağıdakilerden hangisi daha yavaştır daire içine al!!!




Scamper Yöntemi

(Çocuklarda üretici düşünme becerisini geliştiren sorular)

**Ayakkabılarımız
konuşsaydı ne
derdi ?**



Ayakkabıyı boyayalım, cevabımızı konuşma balonuna yazalım.




Boş olan kısma istediğin resmi çiz.



Resimdeki kızın saçlarını yün iplerle tamamlar mısın ? Yüzünü ise kalemle çizerek tamamlar.





Annen ile el baskısıyla bir flamingo yapmaya nadersin ?



Malzemeler

- Sulu boya
- Fırça
- Pipet

Yapılışı

- İstedğimiz renkleri fırça ile sulu olacak şekilde kağıda sürüyoruz.
- Sulu olan boyayı pipetle üflüyoruz.
- Üflediğimiz her boyada çıkan şekilleri gazlı kalemle resimleyebilirsiniz.

Yarım kalan resmi istediğin gibi tamamla.



Her işi yapabilen bir robot icat etseydiniz
nasıl bir robot yapardınız?
Resmini çizerek gösteriniz.



Robotunuzun özelliklerini anlatınız.

PROBLEM ÇÖZME ETKİNLİKLERİ




Ayşe elini yıkamak için lavaboya gittiğinde musluktan suyun akmadığını gördü, Ayşe'nin elleri çok kirli ;
- Ayşe ne yapmalı?

Bir dilek ağacın olsaydı ne dilerdin ? Boş sayfalara resmini çiz.



Resmi istediğin renklerde boya.



Sar sar sar ne var orada
Bir küçük tırtıl yürüyor ormanda
Sar sar sar ne var orada
Bir küçük tavşan zıplıyor kırlarda
Sar sar sar ne var orada
Bir küçük kedi oynuyor sokakta
Sar sar sar ne var orada
Bir küçük Kartal uçuyor havada
Sar sar sar ne var orada
Bir kaplan geldi oynamaya





Merhaba çocuklar :)

Bu haftaki kitabımızda da her hafta olduğu gibi cıvı cıvı etkinlikler ile hem eğlendik hem öğrendik.

Gelin hep beraber bu hafta neler yaptık bir bakalım.

Kurallı oyunlar, masa oyunları, sokak oyunları, kutu oyunları, bahçe oyunları hakkında bilgiler edindik. Bu oyunların dikkatlerimizi, hafızlarımızı, el-göz koordinasyonumuzu geliştiriceğini artık biliyoruz. İşlediğimiz bu oyunlara örnekler vererek kitabımıza kutu oyunları, masa oyunu olarak eşleştirme kartları şeklinde birbirinden eğlenceli etkinlikler ekledik. Bu etkinliklerimizin yanı sıra yeni şarkılarımız ve oyunlarımızda kitabımızda sizlere eşlik etti.

Sevgili velilerimize de küçük bir not;

Bizler araştırdık, yazdık, oynattık şimdi sizlerde sıra oyunlarımızı oynarken keyifli vakitler geçireceğinizden hiç şüphemiz yok. Dikkat ettiyseniz bir oyun türünü ele almadık "Geleneksel Oyunlar" Bizlerde sizin gibi bu oyunlar ile büyüdük ve ileride bu oyunları çocuklarınıza öğretmek anlatmak ne büyük şans değil mi? Sizlerden isteğimiz çocukken çok sevdiğiniz ve oynamaktan zevk aldığınız oyunlardan bir tanesini çocuklarınızla paylaşmanız ve oyunu oynarken kısa videolarınızı da bizimle paylaşmanız çocuklarınızı nasıl mutlu ediyorsa bizi de çok mutlu edecek. Şimdiden eğlenceli ve bol kahkahalı oyunlar diliyoruz .

Cıvcıvler ve Uğur böcekleri sizleri çok seviyoruz.

MUTLU ÇOCUKLAR ♥ MENÜSÜ ♥

Sevgi Kabul

Saygı Dürüstlük

Adalet Anlayış

Sabır Tutarlılık

Empati Esneklik

İnsanlar iyi şeylere layıktır,
ÇOCUKLAR EN İYİSİNE...
www.dcamaslak.com

