



**Dünya Çocuk
Akademisi**
Ağaoğlu Maslak 1453

**4 YAŞ EVDE
EĞLENCE**



Sayı 11

YENİ YAŞAM



HAYATA DÖNÜŞ



NORMALE GEÇİŞ



Aslında yaşam aynı yaşam,
birlikte bu zor günlerde O'na
hep beraber sahip çıkmamızı hatırlattı.

Senin, benim değil ortak hepimizin YAŞAMINA...

**İngilizce ve spor ile yazın mutluluk, eğlence ve
dil gelişimi ile hep beraber olmak için...**



**Okulumuza gelip yeniliklerimizi görerek veya
görüntülü görüşmelerimiz (zoom/skype) ile
2020-2021 kayıtlarımız başlamıştır.**

iletisim@dcamaslak.com

0850 303 0 328

www.dcamaslak.com

@dcamaslak



Dünya Çocuk
Akademisi
Ağaoğlu Maslak 1453

Sevgili Velilerimiz, Değerli Aileler,

23 Nisan, 19 Mayıs derken Ramazan Bayramında evde yaşadık. 4-5 ay önce birileri çıkıp söylese, hiç kimse inanmazdı... Yarının ne olacağını, bugünden bilebilmenin, astroloji, falcılık ötesi olduğunu bir kez daha yaşadık... ANI YAŞA...GÜNÜ YAŞA... Yaşadıklarımız bize olanla mutlu olabilmeyi, sabırın değerini, ülkemiz ve vatandaşlar için açıklanan tedbir kurallarına uymanın, gerçek VATANDAŞLIK olduğunu hatırlattı.

Bu sayımızı elinize aldığınızda, hepimiz “yeni normal hayatımızın” başlangıcına adım atmış olacağız... Umutlu, dikkatli, çevreni, ülkeni, dünyayı daha çok benimsememiz gereken YENİ SORUMLULUKLAR İLE ARTAN YAŞANTIMIZA...

Ne gerginlik, ne korku ... Endişenin hiç yerinin olmadığı, SORUMLULUKLARIMIZ, tedbirleri iyi bilen, uygulayan ve çevremize KALBEN UMUT AŞILAMAMIZ GEREKEN, belki de alıştıkça daha keyifli bir hayat.

Bir çoğumuzun zaten uyguladığı, HİJYENİ OLMAZ ise OLMAZI olarak birinciliğe alan, SU KULLANIMINA, ÇEVRE TEMİZLİĞİNE hem dikkat veren, hemde çevremiz ile sohbet konusu yaparak, gelişmesine DESTEK VEREN bir yaşam yeni hayatımız...

Biz DCA olarak, daha pandeminin “P” si yok iken her iki haftada bir okulumuzu dezenfekte ettiriyorduk. Virüsün Çin de başladığı hafta, dünyaya yayılması konu bile değil iken, okul girişimizde, gelişler ve gidişlerde kullanmak üzere 40C “çocuk kolonyaları” kullanmaya başlamıştık.

Bugün, okul içi havalandırma sistemimiz, çevreye örnek gösterilecek bir şekilde, “sertifikalı”... Mekan içi temiz hava, %80'nin altına indiği anda, otomatik olarak, dışarıdan temiz hava, oksijen basan, çağın en gelişmiş sistemi...

Yine de, eğitime bizlerden önce başlayan, Almanya, Norveç, Danimarka, Avusturya gibi ülkelerin, açık havayı daha da fazla kullandığını görüyoruz. Almanyanın hemen uyguladığı, “ana okulu ve kreşler yeni dönem koruma tedbirlerini” hemen inceledik ve uyguluyoruz... daha neleri geliştirebiliriz diyerek. Sizlerde uygulamamızda bu tedbirleri bulabileceksiniz...

Amaç insan sağlığı, güvenliği, daha da ötesi, ÇOCUK SAĞLIĞI... Tüm tedbirlerimizi web sayfamızdan ve uygulamamızdan inceleyebilir, görüşlerinizi, sorularınızı paylaşabilirsiniz...

GÜÇLÜ BİR BAĞIŞIKLIK SİSTEMİMİ için SPORUN olmaz ise olmaz olduğu... gereksiz gerginliklerimizi azaltıp, GÜÇLÜ bir RUH YAPISININ, motivasyonun, kalbimize iyi gelecek YARDIMLAŞMANIN, iyi UYKU DÜZENİNİN bizler için ne kadar önemli olduğunu gördük, yaşadık, yaşıyoruz...

Dikkati, anlayışı, İYİLİĞİ her yere BULAŞTIRMALİYİZ...

Okulumuzda, yeni nesil sınıflar, her gün değerini artırdığımız EĞİTİM SİSTEMİMİZ, gününe SPORU katarak yaşamayı, hayatının alışkanlığı haline gelen miniklerimiz için SPOR PROGRAMIMIZ, yabancı dil öğrenimi için uluslararası partnerler ile ortak çalışmalarımız, OXFORD gibi bir dünya markası ile olan beraberliğimiz... İNNOVATİF, GELİŞEN DÜNYADA yerimizi daha da belirginleştirecek yeniliklerimiz, DÜN de önceliğimiz idi, YARINDA ÖNCELİĞİMİZ olacak...

YAZ OKULLARIMIZ, evlerinize ulaşan yayınlarımız, YouTube videolarımız, ve 2020-21 eğitim yılı programımız... Hepsine; online, uygulamalarımız, web sayfamız ve call center kanalları ile ulaşabilirsiniz...

HEP BERABER, ELELE DAHA DA İYİYE ULAŞABİLMEK İÇİN EMEK VERİYOR, TÜM EKİBİMİZ, AİLEMİZ İLE DURMAKSIZIN ÜRETİYORUZ...

Kalın Sevgi ile,

Dünya Çocuk Akademisi Maslak



25-29 MAYIS OYUN VE OYUNCAKLAR KONUSU



Eflatun " Çocuk oyunla büyümelidir."

Pazartesi; oyun ve oyun çeşitleri hakkında sohbet edelim.

- ❖ *Oyunlar sokak oyunları, kutu oyunları, kurallı oyunlar, serbest zaman oyunları, grupla oynanan oyunlar, yarışmalı oyunlar olarak ayırabiliriz.*
- ❖ *Yukarıdaki oyun çeşitlerine çocuğunuzdan örnek vermesini isteyebilirsiniz.*
- ❖ *Oyun kırmak için her zaman oyuncaklara mı ihtiyacımız vardır?*
- ❖ *Oyunlar da her zaman kazanılır mı?*
- ❖ *Oyun oynamaya başlamadan önce sıra belirlemek için neler yaparız? (Sayışma tekerlemesi söyleyebiliriz)*

 *Portakalı Soydum Tekerlemesini öğrenelim.*

Portakalı soydum,

Baş ucuma koydum,

Ben bir şaka uydurdum,

Duma duma dum,

Kırmızı mum,

Dolapta pekmez yala yala bitmez,

Ayşecik, Fatmacık sen bu oyundan çık ,

Güzel çocuk.

Hem evde hem sokakta oynayabileceğimiz oyunlara biraz göz atalım.



Körbe Oyunu

Oyuncular arasından bir zbe belirlenir ve gözleri bağlanır. Ogun, adımı zbenin gözlerinin bağlanmasından alır. Oyuncular zbe ortada kalacak biçimde bir halka oluştururlar ve el çırparak zbenin çevresinde dönerler. Zbe bu sırada kollarını öne doğru uzatarak dokunduğu oyuncunun başını, yüzünü ve üstünü elleriyle yoklar. Kim olduğunu anlayabilirse adımı söyler. Eğer tanırsa, dokunduğu oyuncu zbe olur. Tanıyamazsa, oyun aynı zbeyle sürer.



Mendil Kaptıra Oyunu

Bu oyun en az 3 kişi ile oynanır. 1 kişi ortaya geçer ve eline mendil alır. Diğer 2 kişi yan yana dururlar. Mendili tutan kişi 3'e kadar sayar ve 3 dediği zaman 2 kişi koşar mendili ilk kaptıra oyuncu kazanır.




Çatlak Patlak Oyunu

Oyuncular ellerini, biri üstte, diğeri altta kalacak şekilde birbirlerinin avuçlarına koyarlar. Her kelimde bir oyuncu yanındaki arkadaşının avucuna vurur ve şu şarkı söylenir, şarkı kimde biterse o kişi oyundan çıkar kalan oyuncular ile oyuna devam edilir.

Çatlak patlak,
Yüsgüvarlak,
Kırmalı börek,
Sütlü çörek,
Çek dostum çek,
Arabani goldan çek,
Çek amca çek,
Burnun kanca,
Al sana bir bulmaca,
Bulmaca kaç parça,
Vezirorum 5 parça,
1, 2, 3, 4, 5

Üç Taş Oyunu

İki kişi ile oynanan bir oyundur. Oyuncular oyuna kura ile başlarlar. Kura sonunda kazanan oyuncu ilk taşı koyarak oyuna başlar. Sonra rakibi bir taş koyar. Oyuncular ellerindeki 3 taşı da oyun alanına bırakmadan oyun alanındaki hiçbir taşı oynatamazlar. Yani hamle yapamazlar. Oyuncular dokundukları taşı oynamak zorundadırlar. Aynı çizgi üzerinde ilk 3'ü yapan oyuncu oyunu kazanır.



Sek Sek Oyunu

En az iki kişi ile oynanan bir oyundur. Sek sek şekli yere çizilir. Tek karelerde tek ayak ile zıplanır, iki karede iki ayak kullanılıp zıplanılır. Oyun geriye de aynı şekilde dönerek tamamlanır.



Köşe Kapmaca Oyunu

Bu oyunu evde de rahatlıkla oynayabilirsiniz. Herkes kendisine bir köşe (yer) seçer. Ardından belli olacağı gibi herkes bir köşe kapmaya çalışır, ortada kalan ebe olur ve köşeleri değiştiren çocuklardan biri yerini ebeye kaptırırsa, yeni ebe o olur.

Topu Yere Düşürmeme Oyunu



Engelin Altından Geçme Oyunu

3 kişi ile oynanan bir oyundur. Bir uzun tahta parçası, ip vb. malzeme ile engel oluşturulur ve bir kişi bu engelle değmeden altından geçer. Oyun sıra ile her oyuncunun oynamasıyla devam eder.



Elim Sende Oyunu

En basit ve en bilinen ebzeleme oyunudur. Bir ebze seçilir ve herkes dağılır ebze birine dokunup elim sende, dediğinde yeni ebze o kişidir.



Ellerimle Yürüyorum Oyunu

İki kişi ile oynanan oyundur. Bir kişi diğer kişinin ağağından tutar ve elleri üzerinde en uzun mesafeyi gürüyen kişi oyunu kazanır.



5 Taş Oyunu

Beştaş, en az iki kişi ve beş küçük taşla oynanan bir çocuk oyunudur. Taşlar, bir avucun içine hepsinin sığabileceği kadar küçük olmalıdır. Oyun esnasında, oyuncu taşı düşürürse veya yerdeki taşı alamazsa oyundan çıkar ve oyun oynama sırası diğer oyuncuya geçer. Oyuncular yer oturarak oynarlar. Kurayla belirlenen birinci kişi oynamaya başlar. Taşlardan birini eline alır, havaya doğru atar, o havada iken diğer taşlardan birini eline alıp havadaki taşı tutması gerekir, tabi bunu yaparken sızı olması gerekmektedir. Taşları önce birer birer, sonra ikiler, üçer ve dörderli gruplar halinde toplar ve bir sonraki aşamaya geçer. Bir sonraki aşamada, oyuncu işaret parmağını orta parmağın üzerine koyarak elini köprü yapar. Öteki oyuncunun seçtiği taşla değdirmekten tüm taşları bu köprüden geçirir. Bu şekilde de taşları toplarsa bir sonraki aşamaya geçer. Son aşamada ise taşların tümünü havaya atıp elinin tersiyle tutar ve bunları da fırlatılıp bu kez avuçla yakalar. Avucunda ne kadar taş varsa o kadar sağı kazanır.



Sağlambaç Oyunu





Oynamayı en çok sevdiğin oyunu çizer misin?

Salı; kendi oyuncuğımızı tasarlayıp oyun oynayalım.

1. Plastik kaşıklardan veya ahşap kaşıklardan kaşık kuklası yapalım.



2. Çoraplardan tırtıl yapma

İstedığımız bir çorabı seçelim ve içine pamuk, kağıt vb. gibi malzemeler ile dolduralım ve tırtılımızın boğumlarını yapalım sonrasında annemizden çorabımızın ağız kısmını dikmesini isteyelim. Tırtılımızı istediğimiz gibi süsleyelim.



3. Çorap kukla yapalım

İstediğimiz çorabı seçelim ve tasarladığımız hayvan figürünün malzemelerini hazırlayıp çorabımıza yapıştıralım. Kuklamızın ağız kısmına kartondan bir parça kesip koyduğumuz zaman ağızını daha rahat oynatabiliriz.



4. Çubukları deliklerden geçirme.



5. Rulolardan yol yapma



6. Rengine göre eşleştirip rulodan kule yapma



7. Zarın rengine göre rulo koyma oyunu



8. Ayağım içeride ayağım dışarıda oyunu




Sen bir oyuncak tasarlasan özellikleri neler olurdu?

Çarşamba ; mutfak etkinliği ile eğlenceli meyve tabaqları yapalım.

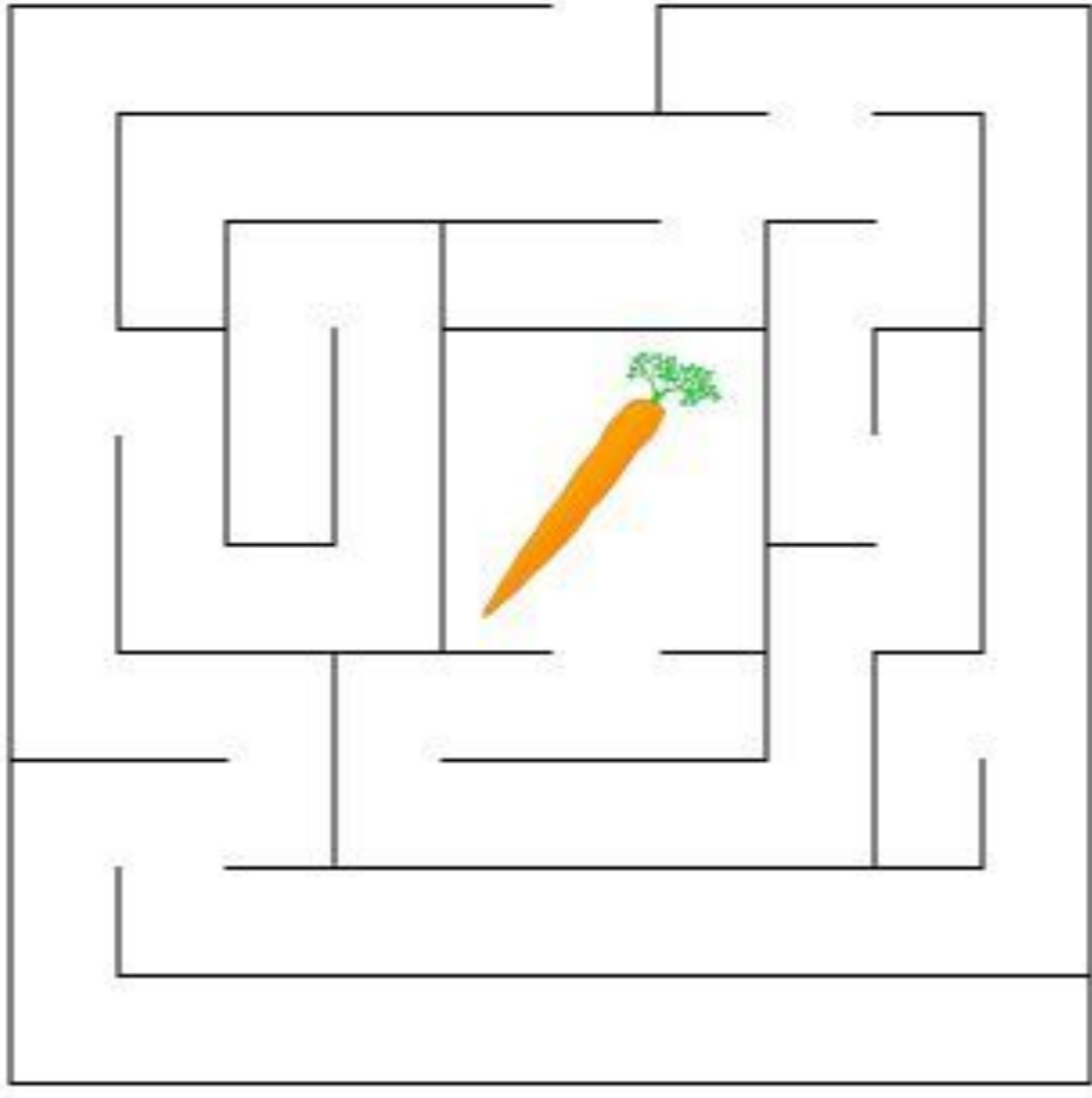


Labirent çalışması yapalım.

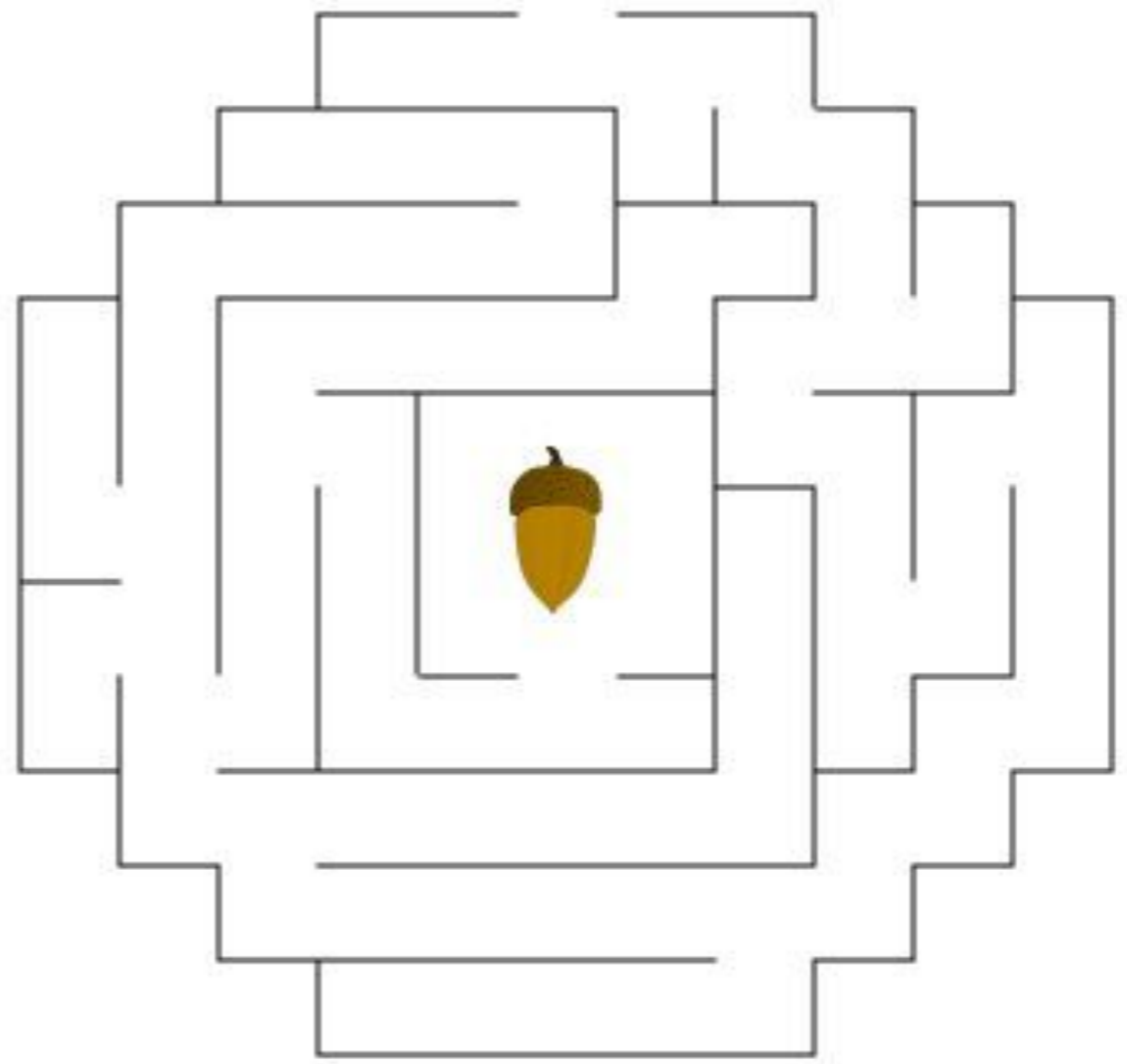
Ebru ayağına ulaşmak istiyor ona yardım edelim mi?




Koca ayaklı tavşan Pamuk havucuna ulaşmak istiyor ona yardım edelim.



Bay sevimli sincap çok acıkmış ama palamutunu bulamıyor ona yardım edelim ve palamuta ulaştıralım.




Sarıp karp çadırına gitmek istiyor onu karp çadırına ulaştıralım.



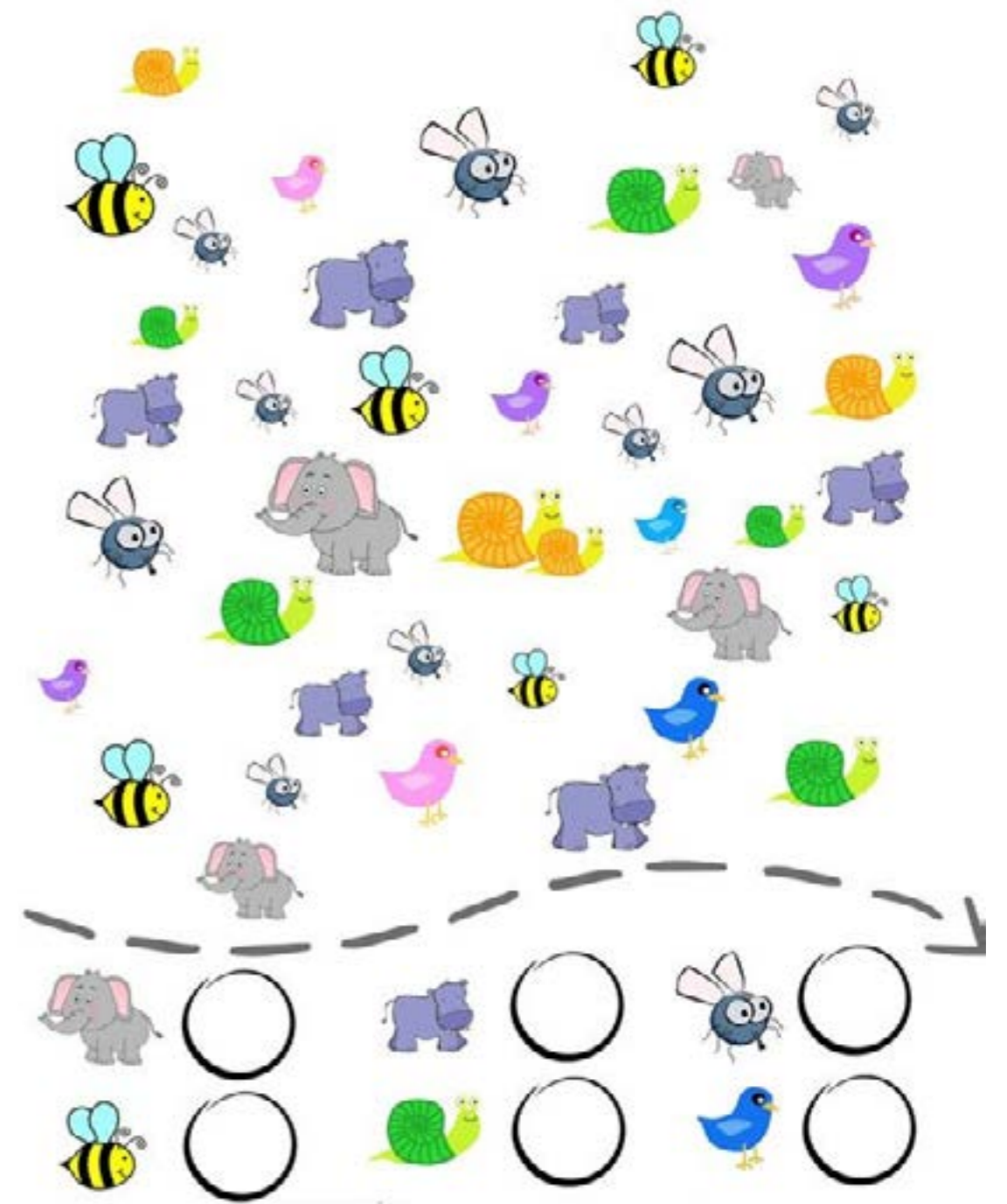
Oğuncakları sayalım ve kaç tane var ise o sayıyı daireye yazalım.



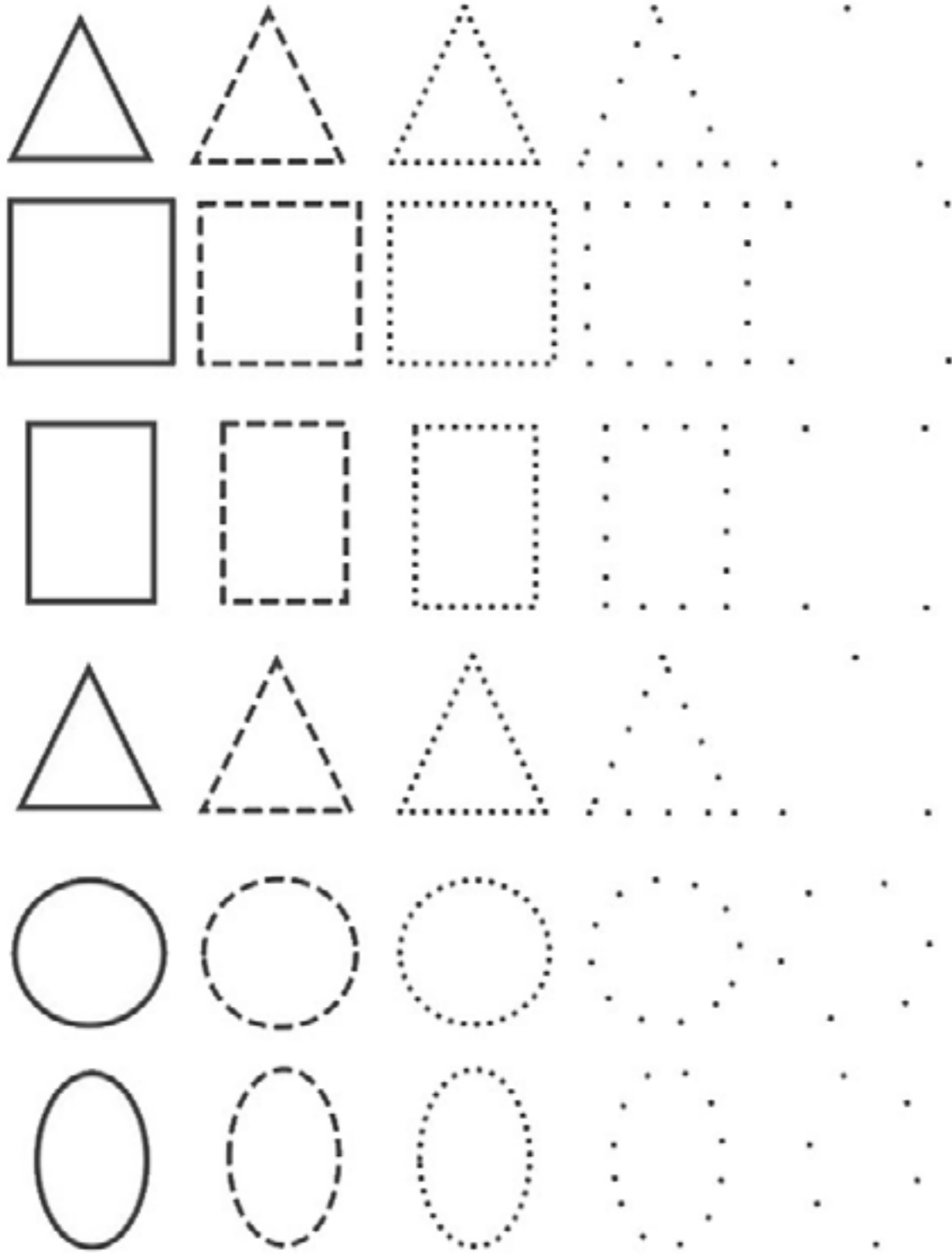
Kaç taner var sayalım ve kutucuğa yazalım.



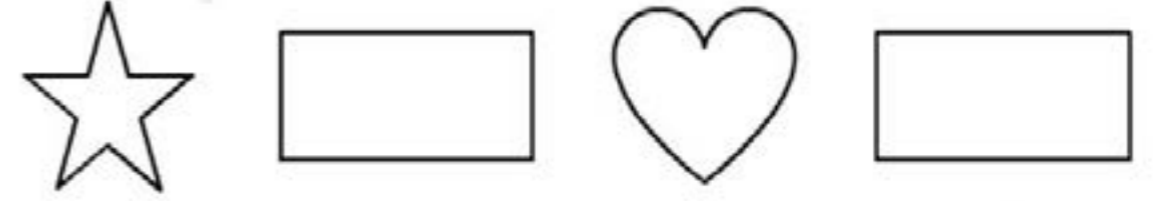
Kaç tane var sayalım ve kutucuğa yazalım.



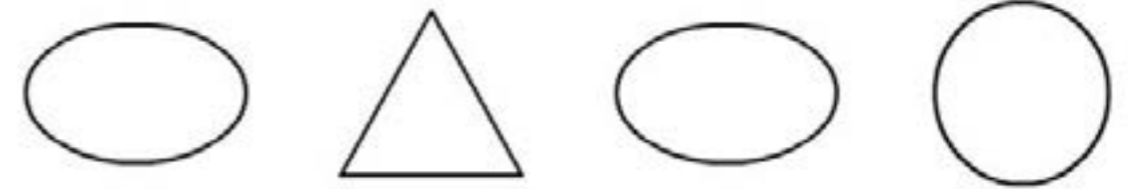
Şekilleri tekrar edelim.



1. Dikdörtgen şeklini bul ve turuncuya boya.



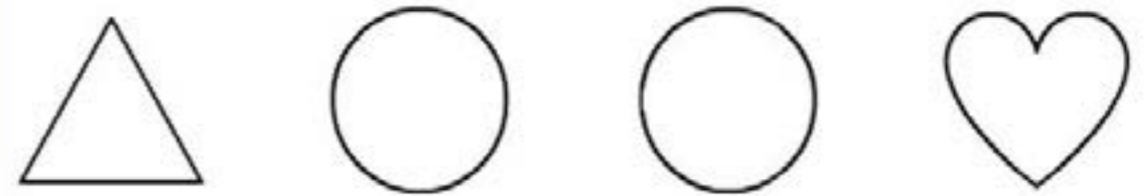
2. Oval şeklini bul ve yeşile boya.



3. Kalp şeklini bul ve kırmızı boya.




4. Daire şeklini ve pembeye boya.




5. Üçgen şeklini bul ve maviye boya.



Domatesi yuvarlakları takip ederek saksıya götürüp dikebilir misin?



Çiçeğin sulanması gerekiyor üçgenleri takip ederek çiçeğin suyunu götürebilir misin?




Çizgilerin üzerinden geçerek şekli
tamamla.



Altıgen

Resimde kaç altıgen var?





Perşembe; müzik zamanı yapalım.

Hareket Oyunu Şarkısı



Eller Yukarı Şarkısı



Turta Şarkısı





Hopla Topla Şarkısı





Aşağıdakileri sayalım ve kaç tane olduklarını yandaki boş kutucuğa yazalım.

Toplama ağacı yapalım.

Görseldeki gibi ağacımızı çizelim ve aşağıdaki üstlerinde toplama işlemi yazan elmaları ağacımıza yapıştıralım. Boş olan elmaya da siz toplama işlemlerini yazın. Kırmızı elmalara da toplama işleminin sonuçlarını belirten sayıları yazalım ve toplama işlemimizi yapıp doğru sayıyı bulup elmamızı yapıştıralım. Toplama sonucunun 10'dan büyük olmamasına dikkat edelim.







Aşağıdaki toplama işlemlerini yapalım ve çıkan sonucun rengine göre kalplerimizi boyayalım.

7	8	9	10
$4 + 5$	$2 + 6$	$3 + 4$	$9 + 1$
$1 + 6$	$8 + 2$	$2 + 7$	$6 + 2$
$4 + 4$	$2 + 5$	$6 + 4$	$5 + 4$
$3 + 7$	$1 + 8$	$5 + 3$	$4 + 3$

Aşağıdaki toplama işlemlerini yapalım ve cevabı boş olan tişörte yazalım.

5	+	2	=	
6	+	3	=	
7	+	1	=	
4	+	3	=	
8	+	1	=	
5	+	4	=	

1	+	1	=	
2	+	3	=	
4	+	1	=	
1	+	3	=	
2	+	2	=	

Aşağıdaki toplama işlemlerimizi yapalım ve sonucu kutucuğa yazalım.

$\square + \square =$	$\square + \square =$
$\square + \square =$	$\square + \square =$
$\square + \square =$	$\square + \square =$
$\square + \square =$	$\square + \square =$
$\square + \square =$	$\square + \square =$



$2 + 3 = \underline{\quad}$	$5 + 1 = \underline{\quad}$
$4 + 2 = \underline{\quad}$	$6 + 3 = \underline{\quad}$
$5 + 5 = \underline{\quad}$	$3 + 4 = \underline{\quad}$
$1 + 2 = \underline{\quad}$	$5 + 6 = \underline{\quad}$

Cuma; “Ettekleri Zil Çalmak” deyiminin resmini çocuklarımıza gösterelim ve resim de ne gördüğünü soralım sonrasında bu deyimimizi açıklayalım.

İnsanların çok sevindiği zamanlarda söylenen bir söz olduğunu öğlebilirsiniz.



“Yan Gelip Yatmak” deyimini çocuklarımızın resmetmesini istegelim ve sonrasında bu deyimimizi açıklayalım. Bakalım bu deyim hakkında ne düşünüyormuş. Eğlenceci çizimler çıkacağına eminim ☺.

Duygularımız hakkında sohbet edelim.



Yukarıdaki çocukların gözündeki ifadelerle bakalım ve duygularını sözlüyoruz.

- ✓ Neden sinirlenmiş olabilir?
- ✓ Neden üzgün olabilir?
- ✓ Çocuk neden ağlıyor olabilir?
- ✓ Neden kızgın olabilir?
- ✓ Ne olmuş da çocuk mutlu şerhe? diye sorularak sorarak çocuğumuzun duygularını da dışarı vürmasını ve bize anlatmasını desteklemiş oluruz.
- ✓ İslında çocuklarımız bu çocuklara bakarak kendi mutlu olduđu, üzgün olduđu, onu sinirlendiren şerhler hakkında bize bilgi verecektir.

Mutlu çocuğun gözünü istediğimiz gibi boyayalım. Bizi ne mutlu eder annemize sözlüyoruz bizim için yazsın.

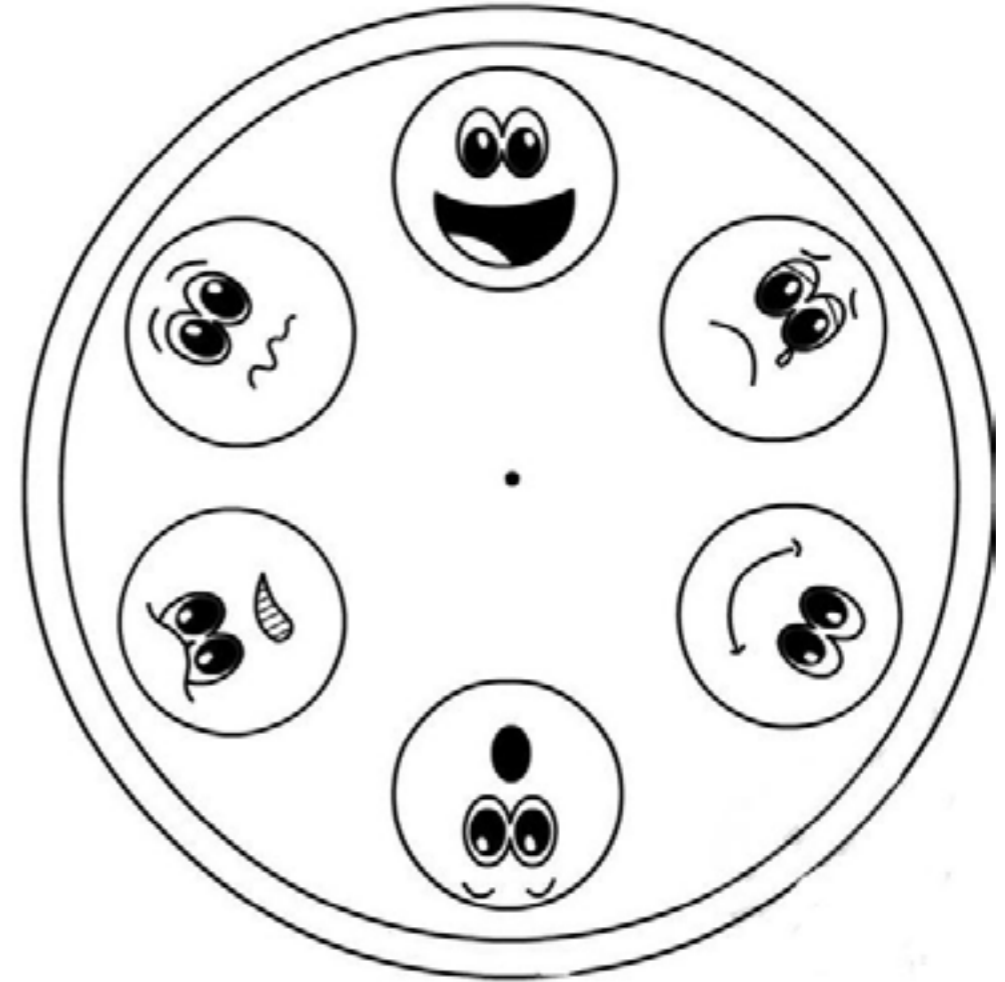
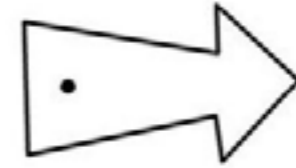


Şaşkın çocuğun gözünü istediğimiz gibi boyayalım. Bizi ne şaşırtır annemize sözlüyoruz bizim için yazsın.






Đuğularım Çarkı yapalım .İstedığımız gibi boyayalım, kartona yapıştıralım ve oku raptiye ile sabitleyelim. Oku çevirdiğimiz de hangi duğgu gelirse ona örnek verelim.




İleri- Geri Kavram Çalışması


Geride kalan uğur böceği hangisi?




Geride kalan kaplumbağa hangisi?



Uykucu tavşanımız Pamuğun battaniyesinin çizgilerinin üzerinden gidelim.




Çizgilerin üzerinden gidelim ve eksik olan yerleri tamamlayalım.



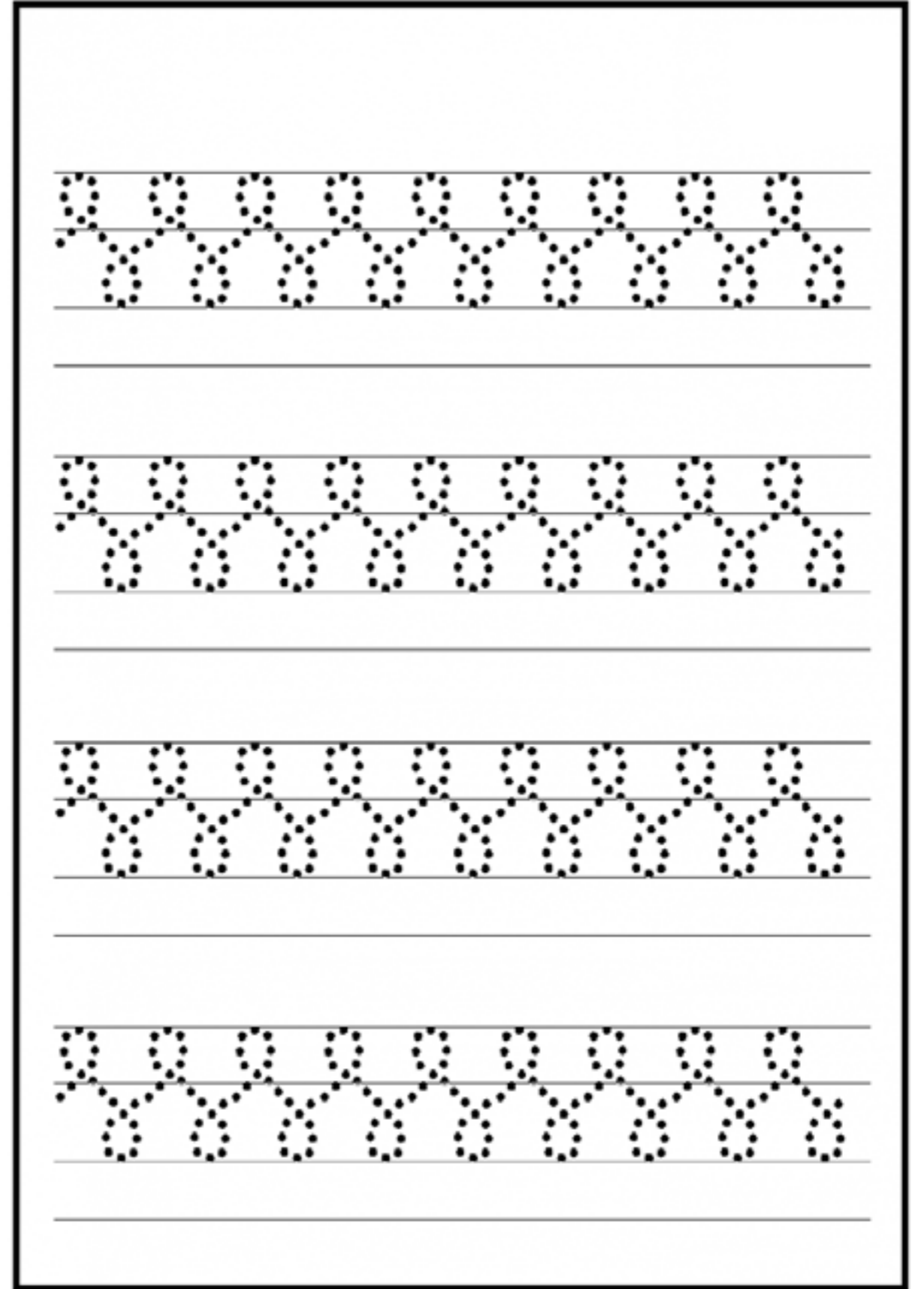
Çizgilerin üzerinden gidelim. Eksik olan kısımları tamamlayalım.



Çizgilerin üzerinden gidelim. Eksik olan kısımları tamamlayalım.



Çizgilerin üzerinden gidelim. Elimizi kaldırmadan gıpmayı unutmayalım.



Sevgili Anne Babalar ve Çocuklar,

Bu hafta oyun ve oyuncaklar konusunu işledik. Oyun çocuğun gelişiminin en önemli parçasıdır. Çocuklar en kolay oyun ile öğrenmektedir. Oyun ile sırasını beklemeği, dikkatini geliştirmeği, hayal kurmayı ve yeni oyunlar üretmeği, kavramları, arkadaşlık ilişkileri kurmayı ve güçlendirmeyi, duygularını yönetmeyi ve empati yapmayı, sosyal kuralları, kaybetmeği-kazanmayı, neden-sonuç ilişkisini ve daha çok şeyleri oyun yoluyla doğal süreç içerisinde ona baskı kurmadan, onlarla inatlaşmadan farkında olmadan oyun içerisinde öğrenmiş olurlar. Oyun savunucusu Prof. Dr. Belma Tuğrul hocanın da dediği gibi "Oyun çocukların hayallerinin gerçekleştiği doğal sahnedir."

Bu hafta bir de oyun oynamak için sadece oyuncaklara ihtiyacımız olmadığını hayal gücümüz ile evdeki eşyalardan da oyuncaklar yapıp oyunlar üretebileceğimizi öğrendik. Oyun oynarken her zaman kazanamayabiliriz bazen de kazanırız ama önemli olan neydi " OYUNDAN KEYİF ALMAK EĞLENMERTİ".

HAYAL GÜCÜNÜZ HIÇ BITMESİN GÜZEL ÇOCUKLARIM...



MUTLU ÇOCUKLAR ♥ MENÜSÜ ♥

Sevgi Kabul

Saygı Dürüstlük

Adalet Anlayış

Sabır Tutarlılık

Empati Esneklik

İnsanlar iyi şeylere layıktır,
ÇOCUKLAR EN İYİSİNE...

www.dcamaslak.com

www.dcamaslak.com

@dcamaslak

