



Dünya Çocuk  
Akademisi  
Ağaoğlu Maslak 1453

# 2 Yaş Evde Eğlence

Sayı 4

# BİZ KOÇAMAN BİR AİLEYİZ...



Dünya Çocuk  
Akademisi  
Ağaoğlu Maslak 1453

#zorluklarberaberasilir

#oncemoral

#guzelruhhali

#onceinsan

#COCUGUNGUCU

#OGRENMENIN GUCU

#OGRETMENINVARLIGI

#EGITIMOLMADANASLA

## Sevgili Ailelerimiz, Değerli Velilerimiz,

4.sayımızı elinize aldığınız bugünlerde, zaman su gibi akıp gitti, gidiyor...

“Bir de bana, bizlere sorsanız?” dediğinizi duyar gibiyiz...

Tabii ki yaşananlar, hayata bugün ve yarınlara yansımaları hiç de kolay değil ve olmayacaktaki...

Bizler esas sıkıntıların, ‘umutların bittiği anlar’ başladığını bilenlerdeniz.

Aynen sizler, hemen hepiniz gibi...

Ve tabii ki, dayanışmanın, sevgiyi, doğruyu, bilgiyi paylaşmak, bir kaç içten, güzel söz ve davranış ile umutların artacağına da...

Tabii ki de sonu olacak bu zorlukların... beklenmeyen ani bir travma, virüs saldırısı yaşadık, yaşıyoruz, bazen insanı, “bu yaşadıklarımız bir film mi acaba?” diye düşündüren...

Hepimiz daha dikkatli, daha özenli yaşama koşulları geliştirdik, eminiz ki ilk günlerin, kafamızı haberlerden kaldıramama durumu, çevremize, ailemize, minik yavrularımıza umut verme reflexine dönüştü.

Bizler, uygulamamızdan okulumuzun aktif olmadığı anların eğitime nasıl ekleneceğini sizlerle önümüzdeki hafta paylaşacağız.

Çocuklarımızın bir günlerinin dahi ziyan olmayacağını, tahmin ettiğinizi biliyoruz.

Ve de olmayacak...

Hiç bir beraber geçirilecek gün heba olmayacak...

Şu anda zevkle paylaştığımız, evlerinize kitapçıklar ve Youtube kanalımıza, önümüzdeki haftadan itibaren canlı yayınları da ekleyeceğiz...

Sizlerden gelen bu talep doğrultusunda, öğretmenlerimiz, yavrularımız göz göze hasret giderecekler...

Eğitimin belki de hiç düşünmediğimiz bir uygulaması ile programımızı, kazanılan bilgileri tekrar edip, yenilerini de eklerken öğretmenlerimiz, bazen okulumuzdan, bazen evlerinden titizlik ve gurur ile çalışıyorlar...

Bu haftanın başında, ellerinizde olan FİT KIDS / FIT FAMILIES ...

Diğer bir anlamda... Güçlü kalmanın mecburiyeti... Neşeli aile oyunları... Spor ve eğlence kartlarımızın kullanımını, sevgili spor öğretmenlerimizin Youtube çekimlerinde, açıklamaları, kartları kullanım şekilleri ile sizler için hazırladılar...

11 Nisan Cumartesi günü tüm detayları sizler ile olacak, daha da neşeli bir hafta sonu için...

Hala soruları olanlar var ise, 12 Nisan ne güne duruyor ki :-))

Umutlu kalabilmek için, sağlam olabilmeliyiz...

Aldığımız gıdalarımız, paylaştığımız sevgilerimiz, ruh halimiz, dinginliğimiz ve adale gücümüz ile...

O zaman buyrun efendim, GÜÇLÜ AİLELER, GÜÇLÜ ÇOCUKLAR oyunlarına...

Bu günler eninde sonunda bittiğinde... Bizler için yaşananların bir mottosu, etiketi olacak... Hepiniz, hepimiz ile bağlantılı... Beraber çıktığımız bu yolda, kader bağlantılı...

Bizler çoktan adını koyduk bile... Bu emsalsiz gücün...

Sizlerde bir beyin fırtınası yapın lütfen...

Haftaya buluşana dek...

Hepinizi çok seviyoruz, Hepiniz çok değerlisiniz... Kalın SEVGİ ile...

**Dünya Çocuk Akademisi Maslak**



## 30-MART 03 NİSAN HAFTASI SEBZELER KONUSU



### PAZARTESİ:

- İlkbaharda havada ve doğada ne gibi değişiklikler olduğu ile ilgili sohbet edilir. Havaların ısınması ile birlikte toprağında ısındığı ve bazı sebzelerin büyümeye başladığının bilgisi paylaşılır. Ardından hangi sebzelerin ağaçta hangi sebzelerin toprakta yaşadığı ile ilgili şaşırtmalı sorular sorulur çocuğa ve doğru olan bilgiyi öğrenmesi sağlanır. En çok sevdiği sebzeleri sayması istenir.
- Daha sonra evimizin dolabına giderek sebzeleri inceleyelim ve hangi yemeklerde kullandığımızı söyleyelim.
- Dolapta bulduğumuz sebzelerle bir sebzedan adam yapalım☺




### SALI:



### Bezelye sanat etkinliği

Yeşil fon kartondan yaprak şekli yapalım ve yeşil gramfonu kâğıdını minicik minicik yuvarlayalım. Kestiğimiz yaprağın üzerine yapıştıralım .

## ÇARŞAMBA



### Deney için gereken malzemeler;

- Yarım kırmızı lahana
- Bir adet limon
- Su
- 2 adet bardak
- Kırmızı lahanayı ince ince doğradık. sıcak suda biraz beklettik renginin çıkmasını sağladık .sonra iki ayrı kavanoz veya bardağa renkli suları koyduk .Birine limon sıktık.ve renginin nasıl açıldığını gördük çünkü limon asit içerir ve asit renk acıdır .
- Sonuç: kırmızı lahananın koyu mor rengi pembeye dönüştü.

## PERŞEMBE;

“SEBZELER MEYVELER” şarkısını öğrenme ve öğrendiğimiz şarkıları tekrar etme.

Sebzeler meyveler şarkısı



Ben bir elma kurduyum şarkısı



Paytak paytak yürürsün şarkısı



Patates Adam şarkısı



Ceviz adam şarkısı



Sayılar şarkısı



## CUMA;



Kocaman ve yuvarlak, top gibi bir sebzeyim.  
Benden tatlı yaparlar, çerezdir çekirdeğim. (**Kabak**)

Kabak yapalım: turuncu fon kartonu yuvarlak seklinde keselim. Kestiğimiz sekle göz, burun, ağız çizelim daha sonra kabağın kulpunu yeşil fon kartona çizelim. Sonra yapıştıralım. Çıkan sekli delgeçle delerek iple boynumuza asalım

## *Sözcük ve Kavramlar*

Sebze Meyve Büyük küçük, pürüzlü pürüzsüz

## *Öğrenme Süreci*

Sebze ve meyvelerin renkleri şekilleri ve dokusu ile ilgili, sohbet edilir. Bilmeceler sorulur.

Kabuğu pütürlü  
İçi sulumu sulu  
Rengi sarı  
Salataların tadı( Limon)

Dal üstünde al yanak oğlan(Elma)

Çarşıdan aldın bir tane  
Eve geldim bin tane (Nar)

## *Pazar tekerlemesini söyleyelim.*


Pazara gittim  
Pazar Yok.  
Eve geldim  
Annem Yok.  
Çorbaya baktım  
Kaşık Yok  
Dedeme baktım  
Sakalı Yok  
Yok, yok, yok

### BESLENME

Abur cubur abur cubur  
Abur cubur yemem  
Bozulmaz bozulmaz  
Bozulmaz midem  
Hep tikanıp durmam  
Midemi yormam  
Bellidir öğünüm  
Hoş geçer günüm  
Bu yenir mi demem  
Yemek de seçmem  
Annem ne yapmışsa  
Yerim iştahla  
Abur cubur abur cubur  
Abur cubur yemem  
Bozulmaz bozulmaz  
Bozulmaz midem

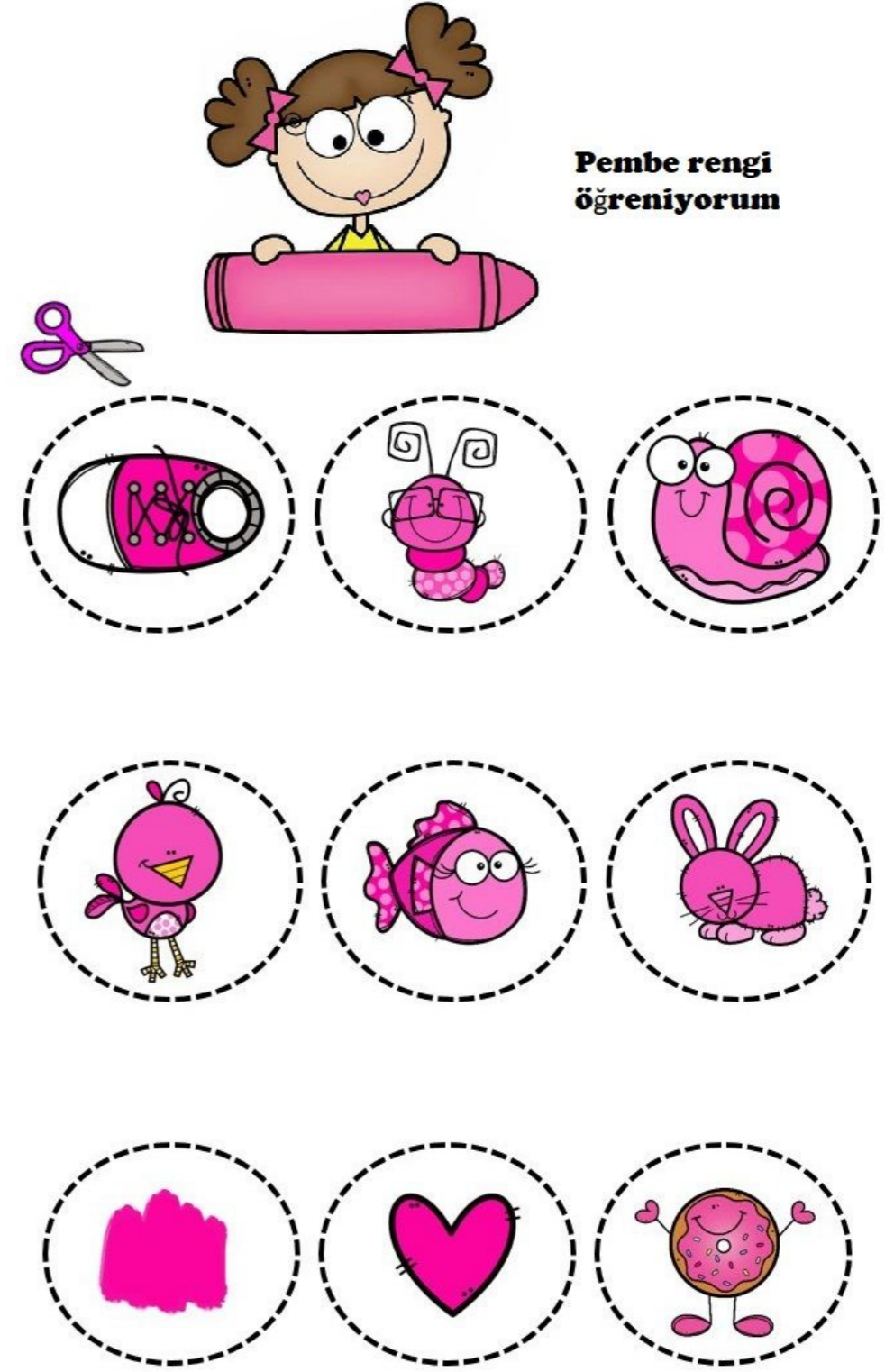
### SOHBET VAKTİ

-Sebze ve meyvelerden en çok hangilerini seviyorsunuz?  
-Sevmediğiniz sebze ve meyve var mı? Neyini sevmiyorsunuz?  
-Sebze ve meyvelerin ne gibi yararları var?.



- Yukarıda ki resimler nelerdir?
- Yukarıda ki sebzeleri gölgeleri ile eşleştiriniz.
- Hangi renk olduğunu söyleyin.

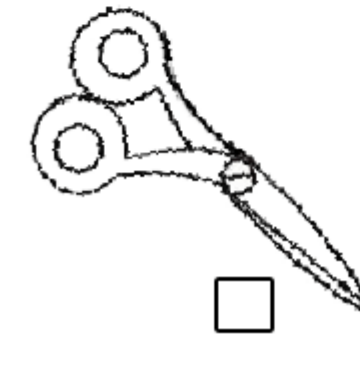
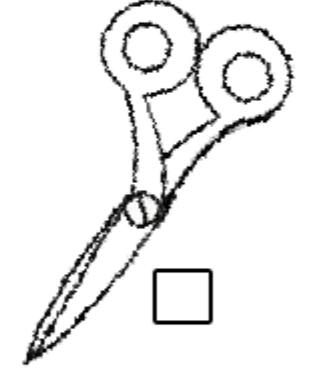
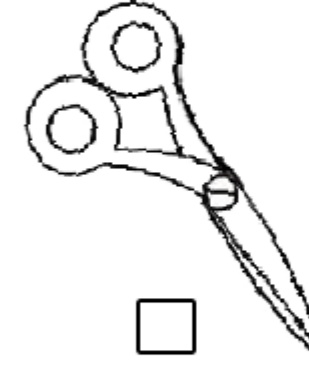
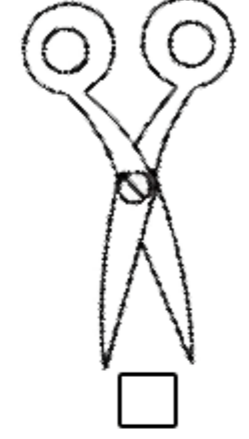
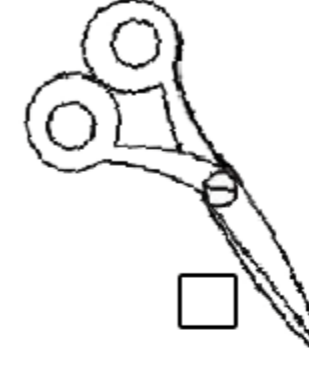
RENK KAVRAMI: PEMBE



- Yukarıda ki resimlerin hangi renk olduğunu söyleyelim
- Ve evde pembe renkli oyuncaklarınızı bulup masanın üzerine koyalım.


➤ Ağzı kapalı makasları bulup işaretleyelim.

Ağzı Kapalı Makasları İşaretlemisin?



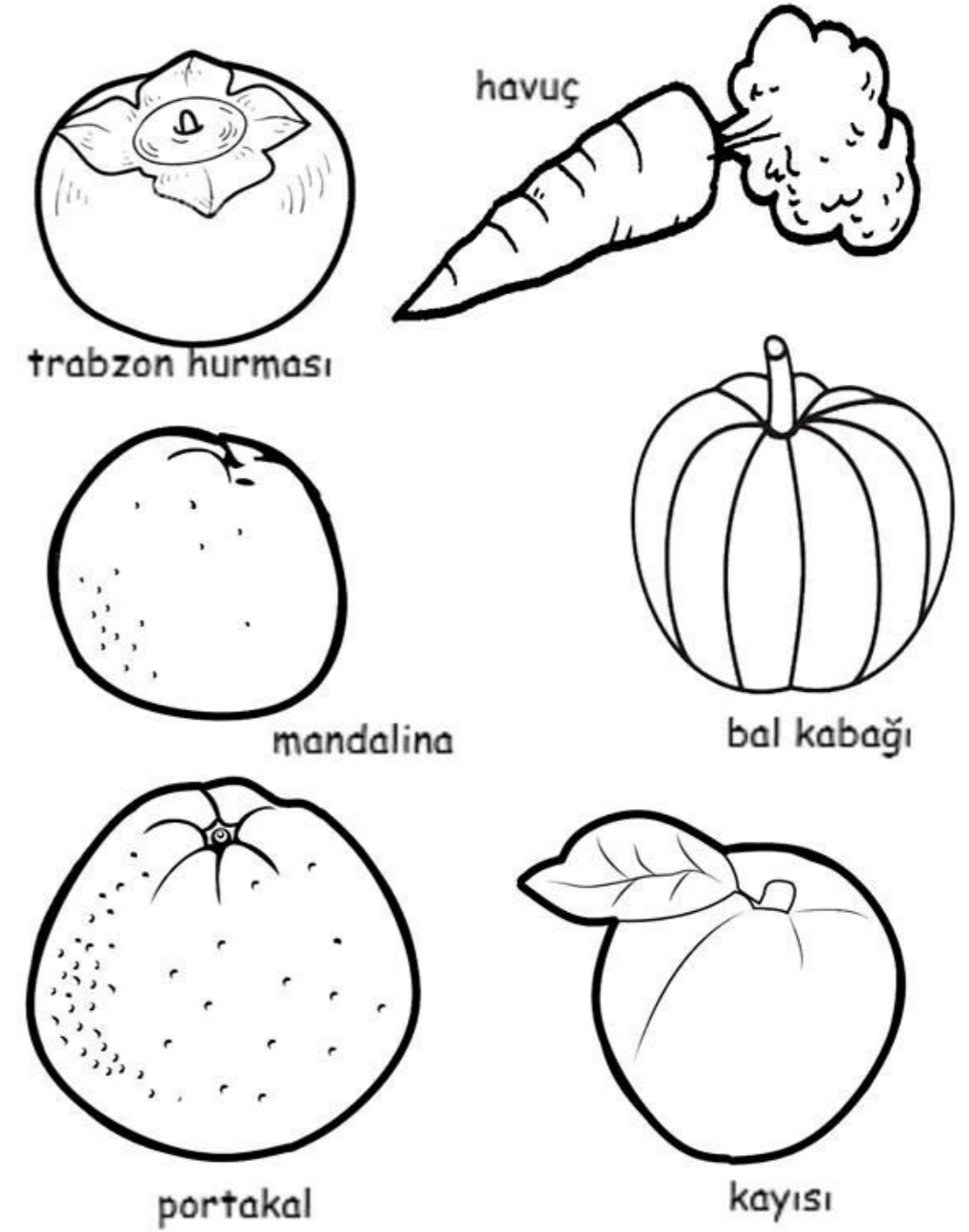


Aynı Boyutta Olanlara Aynı İşareti Koyarmısın?



- Yukarıda ki yönergelere uygun işaretleyelim.
- Küçük olan sebzeleri gösterelim
- Büyük olanları işaretleyelim.
- Renklerini söyleyelim.


TURUNCU RENKLİ SEBZE VE MEYVELER





- Yukarıda ki meyve ve sebzelerin isimlerini söyleyelim, hangi meyve ve sebze olduklarını söyleyelim hangi renkte olduklarını söyleyip boyayalım.

## AÇIK KAPALI KAVRAMI

Açık olan varlıkları boya. Kapalı olan varlıkları çember içine al



hangi besinler  
dişimizi çürütür  
hangi besinler  
çürütmez  
çizgiyle dişlere  
birleştir

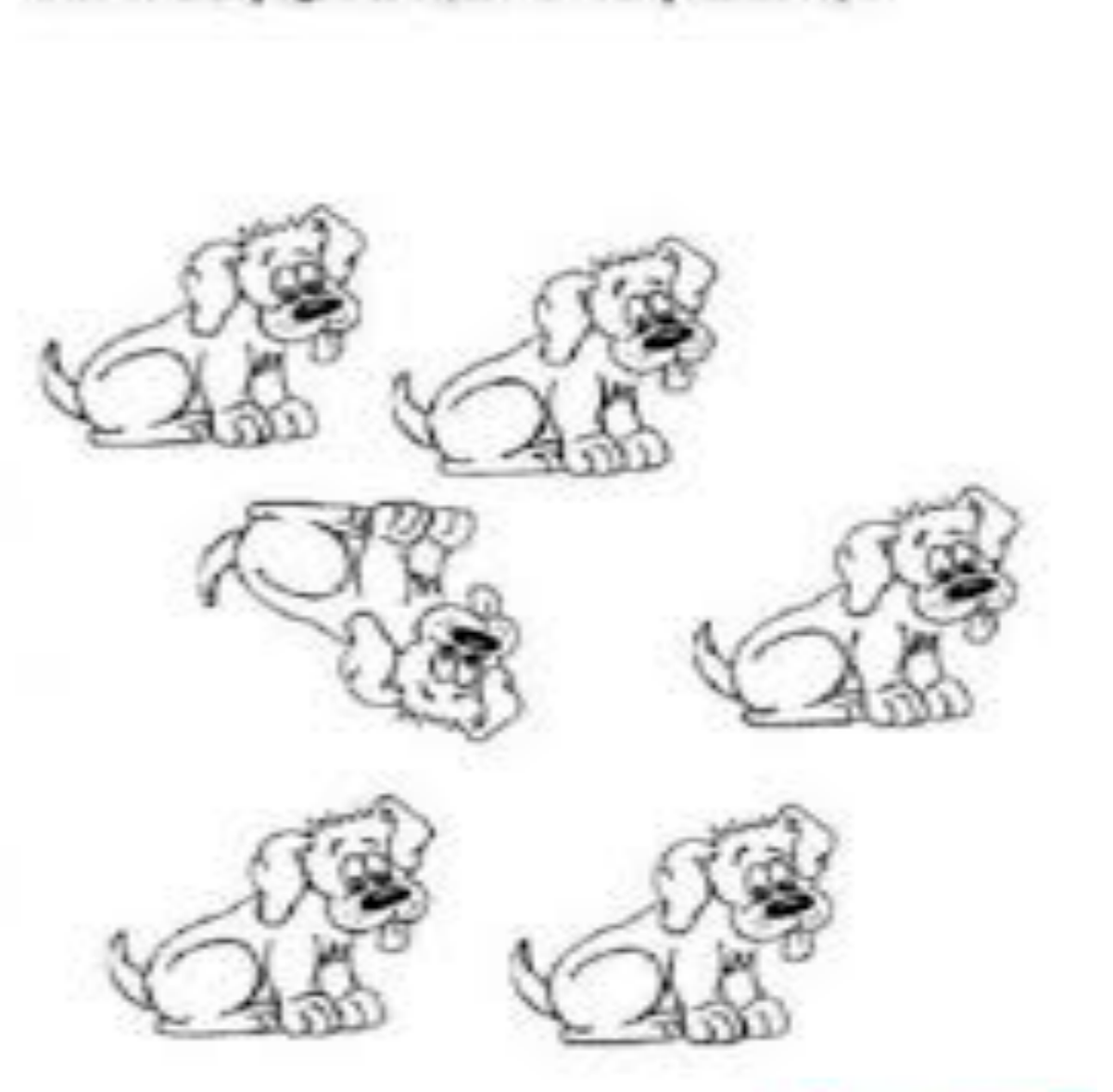


- Çocuğunuzla sebzeler ve meyveler hakkında konuşalım neye yaradıklarını yemediğimiz zaman neler olacağını vücudumuzun bu yararlı besinlere ihtiyacımız olduğunu söyleyerek konuşalım.
- Zararlı besinler vücudumuza ne gibi zararlar verdiğini söyleyelim.




- Yukarıda ki meyve ve sebzelerin isimlerini söyleyelim.
- Hangi mevsimde yetiştikleri hakkında sohbet edelim .
- Sen hangisini çok seversin?
- Hangi renk olduklarını soralım.

Ters olan köpeği bulup daire içine alıp boyayın.



Aşağıdaki meyveler nelerdir? Gölgeleri ile eşleştirelim.




### SARI RENKLİ SEBZE VE MEYVELER



- Yukarıdaki görseller nelerdir?
- Renklerine uygun olarak boyayalım.

### AÇIK-KAPALI KAVRAM ÇALIŞMASI


Eli Açık Olanları Mavi  
Eli Kaplı Olanları Kırmızıya Boya




### GECE-GÜNDÜZ KAVRAM ÇALIŞMASI

- Gece-Gündüz kavramı ile ilgili sohbet edelim.
- Gece olduğunda gökyüzü nasıl görünür?
- Gündüz olduğunda gökyüzünde neler olur? Sorusu sorulur.

**GECE**



**GÜNDÜZ**





- Yukarıdaki görselin ne olduğunu soralım.
  - Şekli keselim ve puzzle oluşturalım.



Meyve ve sebzeleri inceleyelim hangi mevsimlerde yetiştikleri hakkında konuşalım.



Haydi sebzeleri konuşuralım. Siz hangi sebze olmak istersiniz?



Açık



Kapalı

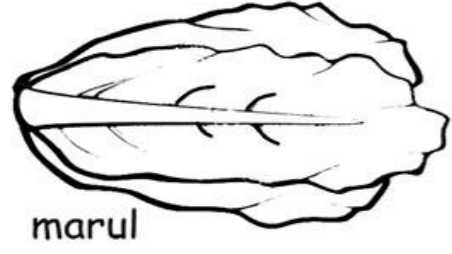
Yukarıdaki nesne ne?

Ne işimize yarar ? gibi sorular yöneltelim.

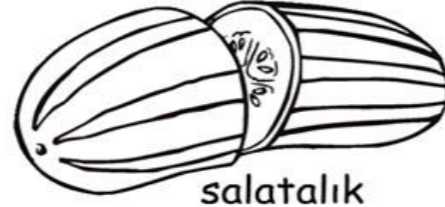
Ve açık şemsiye hangisi kapalı hangisi diye soralım.



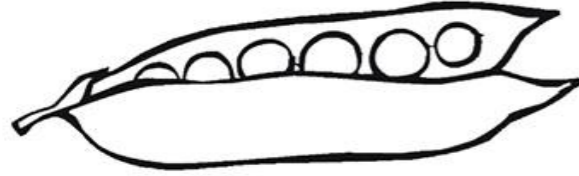
## YEŞİL RENKLİ SEBZE VE MEYVELER




marul



salatalık



bezelye



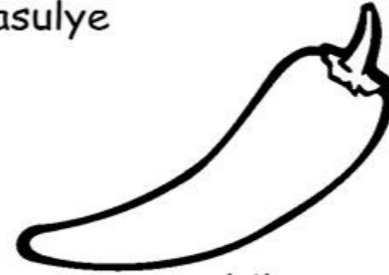
kabak



brokoli



fasulye



biber

Görselde ki sebzelerin ne olduğunu soralım, renklerine uygun boyayalım.

- Kırmızı sebze ve meyveler hakkında sohbet edelim sorular soralım örnek vermelerini isteyelim.

## KIRMIZI RENKLİ SEBZE VE MEYVELER



elma



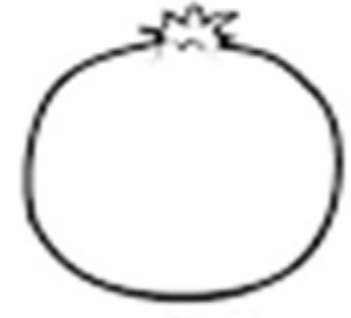
çilek



kappa  
biberi



domates



nar



kiraz



kuşburnu



böğürtlen



- Resimde hangi hayvan var?
- Nasıl ses çıkarır?
- Kediler neden masanın üstüne çıkmış olabilir ?
- Masanın üstündeki kedileri gösterir misin ?



Lütfen buraya hayallerini çizer misin.  
Daha sonra, bizlerle de paylaşırsan çok mutlu oluruz.



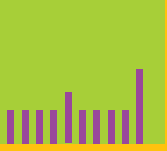


www.dcamaslak.com


@dcamaslak



D



C



A

