


D



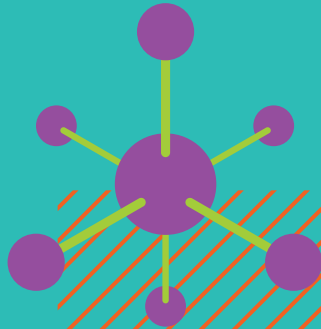
Dünya Çocuk
Akademisi
Ağaoğlu Maslak 1453

4 Yaş Evde Eğlence



C

A



Sayı 4

BİZ KOÇAMAN BİR AİLEYİZ...



Dünya Çocuk
Akademisi
Ağaoğlu Maslak 1453

#zorluklarberaberasilir

#oncemoral

#guzelruhhali

#onceinsan

#COCUGUNGUCU

#OGRENMENIN GUCU

#OGRETMENINVARLIGI

#EGITIMOLMADANASLA

Sevgili Ailelerimiz, Değerli Velilerimiz,

4.sayımızı elinize aldığınız bugünlerde, zaman su gibi akıp gitti, gidiyor...

“Bir de bana, bizlere sorsanız?” dediğinizi duyar gibiyiz...

Tabii ki yaşananlar, hayata bugün ve yarınlara yansımaları hiç de kolay değil ve olmayacaktaki...

Bizler esas sıkıntıların, ‘umutların bittiği anlar’ başladığını bilenlerdeniz.

Aynen sizler, hemen hepiniz gibi...

Ve tabii ki, dayanışmanın, sevgiyi, doğruyu, bilgiyi paylaşmak, bir kaç içten, güzel söz ve davranış ile umutların artacağına da...

Tabii ki de sonu olacak bu zorlukların... beklenmeyen ani bir travma, virüs saldırısı yaşadık, yaşıyoruz, bazen insanı, “bu yaşadıklarımız bir film mi acaba?” diye düşündüren...

Hepimiz daha dikkatli, daha özenli yaşama koşulları geliştirdik, eminiz ki ilk günlerin, kafamızı haberlerden kaldıramama durumu, çevremize, ailemize, minik yavrularımıza umut verme reflexine dönüştü.

Bizler, uygulamamızdan okulumuzun aktif olmadığı anların eğitime nasıl ekleneceğini sizlerle önümüzdeki hafta paylaşacağız.

Çocuklarımızın bir günlerinin dahi ziyan olmayacağını, tahmin ettiğinizi biliyoruz.

Ve de olmayacak...

Hiç bir beraber geçirilecek gün heba olmayacak...

Şu anda zevkle paylaştığımız, evlerinize kitapçıklar ve Youtube kanalımıza, önümüzdeki haftadan itibaren canlı yayınları da ekleyeceğiz...

Sizlerden gelen bu talep doğrultusunda, öğretmenlerimiz, yavrularımız göz göze hasret giderecekler...

Eğitimin belki de hiç düşünmediğimiz bir uygulaması ile programımızı, kazanılan bilgileri tekrar edip, yenilerini de eklerken öğretmenlerimiz, bazen okulumuzdan, bazen evlerinden titizlik ve gurur ile çalışıyorlar...

Bu haftanın başında, ellerinizde olan FİT KIDS / FIT FAMILIES ...

Diğer bir anlamda... Güçlü kalmanın mecburiyeti... Neşeli aile oyunları... Spor ve eğlence kartlarımızın kullanımını, sevgili spor öğretmenlerimizin Youtube çekimlerinde, açıklamaları, kartları kullanım şekilleri ile sizler için hazırladılar...

11 Nisan Cumartesi günü tüm detayları sizler ile olacak, daha da neşeli bir hafta sonu için...

Hala soruları olanlar var ise, 12 Nisan ne güne duruyor ki :-))

Umutlu kalabilmek için, sağlam olabilmeliyiz...

Aldığımız gıdalarımız, paylaştığımız sevgilerimiz, ruh halimiz, dinginliğimiz ve adale gücümüz ile...

O zaman buyrun efendim, GÜÇLÜ AİLELER, GÜÇLÜ ÇOCUKLAR oyunlarına...

Bu günler eninde sonunda bittiğinde... Bizler için yaşananların bir mottosu, etiketi olacak... Hepiniz, hepimiz ile bağlantılı... Beraber çıktığımız bu yolda, kader bağlantılı...

Bizler çoktan adını koyduk bile... Bu emsalsiz gücün...

Sizlerde bir beyin fırtınası yapın lütfen...

Haftaya buluşana dek...

Hepinizi çok seviyoruz, Hepiniz çok değerlisiniz... Kalın SEVGİ ile...

Dünya Çocuk Akademisi Maslak


06 NİSAN - 10 NİSAN HAFTASI SEBZELER KONUSU

Pazartesi, çocuklarımızla sebzeler hakkında konuşalım.

- *Sebzeler nerelerde yetişir?
 - *Evde sebze yetiştirebilir miyiz? Fasulye çimlendirme deneyimizi inceleyebilirsiniz fasulyeleriniz büyüdü mü?
 - *Ağaçta yetişen sebze var mıdır?
 - *Toprağın altında hangi sebzeler yetişir?
 - * Bitkilerin büyümesi için nelere ihtiyaçları vardır?
 - * Çok su dökersek bitkilere neler olur?
 - *Sebzelerde vitamin var mıdır?
 - *Sebzelerin vücudumuz için faydası nelerdir?
- Soruları ile sohbet edebilirsiniz.

Aşağıdaki resim üzerinden de sohbetinize devam edebilirsiniz.

Toprağın altındaki sebzeleri boyayalım.



Natürmort Sanat Çalışması

Masamızın üstüne bir sebze ya da tabakta sebzeler koyalım istediğimiz boya (pastel, kuru kalem, keçeli kalem) ile bakarak çizelim ve boyayalım. Daha sonrasında kartondan çalışmamıza çerçeve hazırlayalım ve resmimizi içine koyup istediğimiz bir yere asalım . Natürmort çalışmamız hazır.

Çocuklarımıza Natürmort resmin ne olduğunu şu şekilde açıklayabiliriz. Meyve, çiçek, sebze ve cansız varlıkların çizildiği resimlere Natürmort resim dendiğini söyleyebilirsiniz.



Bilmece zamanı ile devam edelim. İsterseniz kartları kesip bilmece kartı yapabilirsiniz.
Daha dayanıklı olması için üstünü ve altını kalın bant ile geçip hazırlayabilirsiniz. ✂

 <p>ZEYTİN Ege'de zeytin yetişir Lezzetiyle bilinir Var mı öyle sağlıklı En güzeli zeytin yağı,</p>	 <p>FINDIK Giresun zengin olsun, Cebiniz fındık dolsun. Kırılır çıtır çıtır, Hem besler, hem ısıtır.</p>	 <p>CEVİZ Cevizi de unutma, Beslenmek zorundasın. Pestiline sar da ye, Kuvvet versin diyorsan.</p>
 <p>MANDALİNA Adımdır mandalina, Sağlık veririm sana. Pek sevimli meyveyim, Bol bol yiyin bakalım.</p>	 <p>NAR Çiçek olur açılırim, Mercan gibi saçılırim. Hastaya nar sorulmaz, Şurubuna doyumaz.</p>	 <p>KAYISI Malatya kayısı, Yemişlerin nazlısı Pestili de yapılır, Yiyenler pek bayılır.</p>
 <p>ŞEFTALİ Bursa'nın şeftalisi, Kilodur bir tanesi. Şeftaliyi kim sevmez, Tadına doyum olmaz.</p>	 <p>AYVA Sarı sarı rengim var, Ne güzel de kokarım. İstersen reçel yap ye, İstersen kompostomu.</p>	 <p>ÇİLEK Çalılıkta, ormanlarda, Bahçelerde, çayırlarda Yetişirim, çeşit çeşit. Satılırım pazarlarda.</p>



 <p>KIRAZ Her tarafta yetişirim. Tek çekirdekli meyveyim. Ana yurdum Anadolu. Etim lezzetli ve sulu.</p>	 <p>MUZ Çikıtaya aldanma Anamur'dan şaşma Yerli muz en güzeli Mutlu eder yiyenleri.</p>	 <p>PATATES Ödemiş'te sarısı Kars'ta ise var beyazı Her yemeğin başıdır Yerin altında saklıdır.</p>
 <p>ISPANAK Sebze deyip kanmayın Ispanaksız kalmayın Kışın yiyin bol bol Böyle kısa kalmayın.</p>	 <p>LAHANA Kat kat yapraklar İçinde neler saklar İster turşu yap ister sar Lahanasız ev neye yarar?</p>	 <p>PATLICAN Yaz gelince ilk önce Patlıcan yemeli bence Hem sağlıklı hem lezzetli Pişir pişir patlıcan ye.</p>
 <p>HAVUÇ Rengi güneş gibi Tavşanlar bilir işi Havuç yiyin arkadaş Tadı var şeker gibi.</p>	 <p>MARUL Salatasız yemek Eksik kalmış demek Yeşil taze bir marul Elbette sağlık demek.</p>	 <p>LİMON Hasta olursan eğer Hemen onu hatırla Ekşi sulu bir limon Kaldırır seni ayağa.</p>

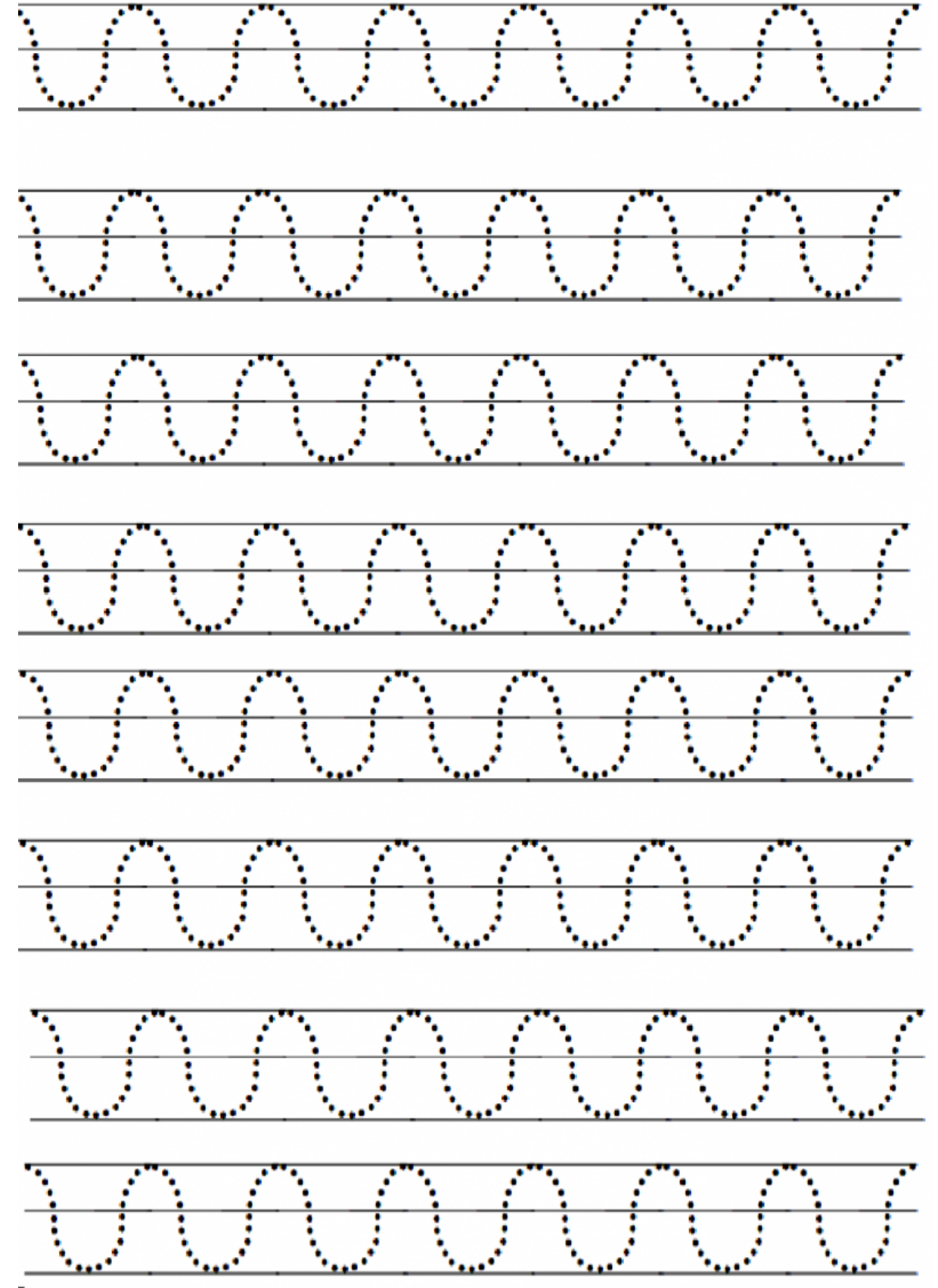
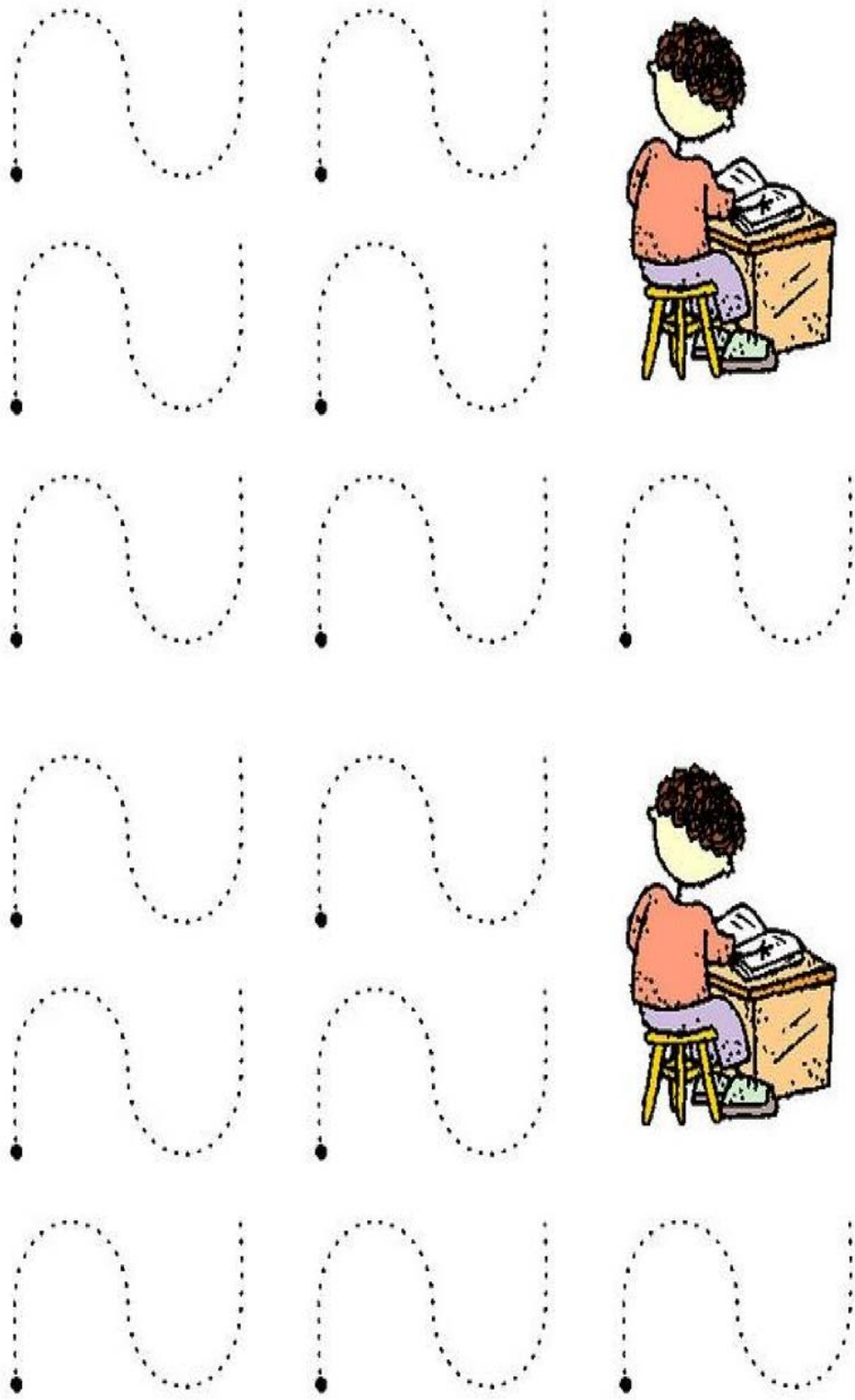


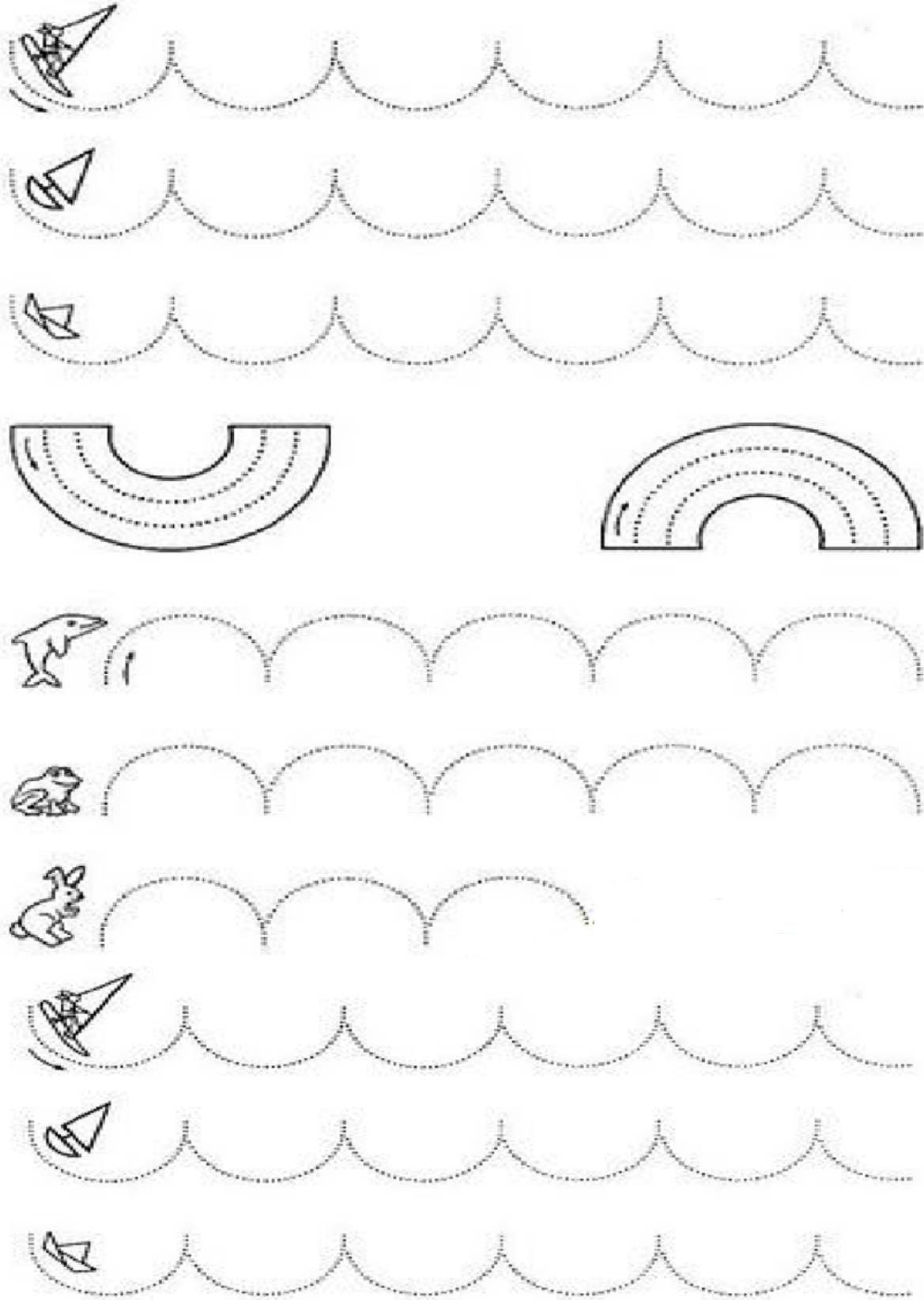
Bugün annemiz ile birlikte mutfağa girip sevdiğimiz sebzelerden oluşan sebze çorbası ve lezzetli sağlıklı bir salata yapıp afiyetle hep birlikte yiyelim. Çorbanın ve salatanın içine bir tutam da sevgimizi katmayı unutmayalım😊

Günün Menüsü

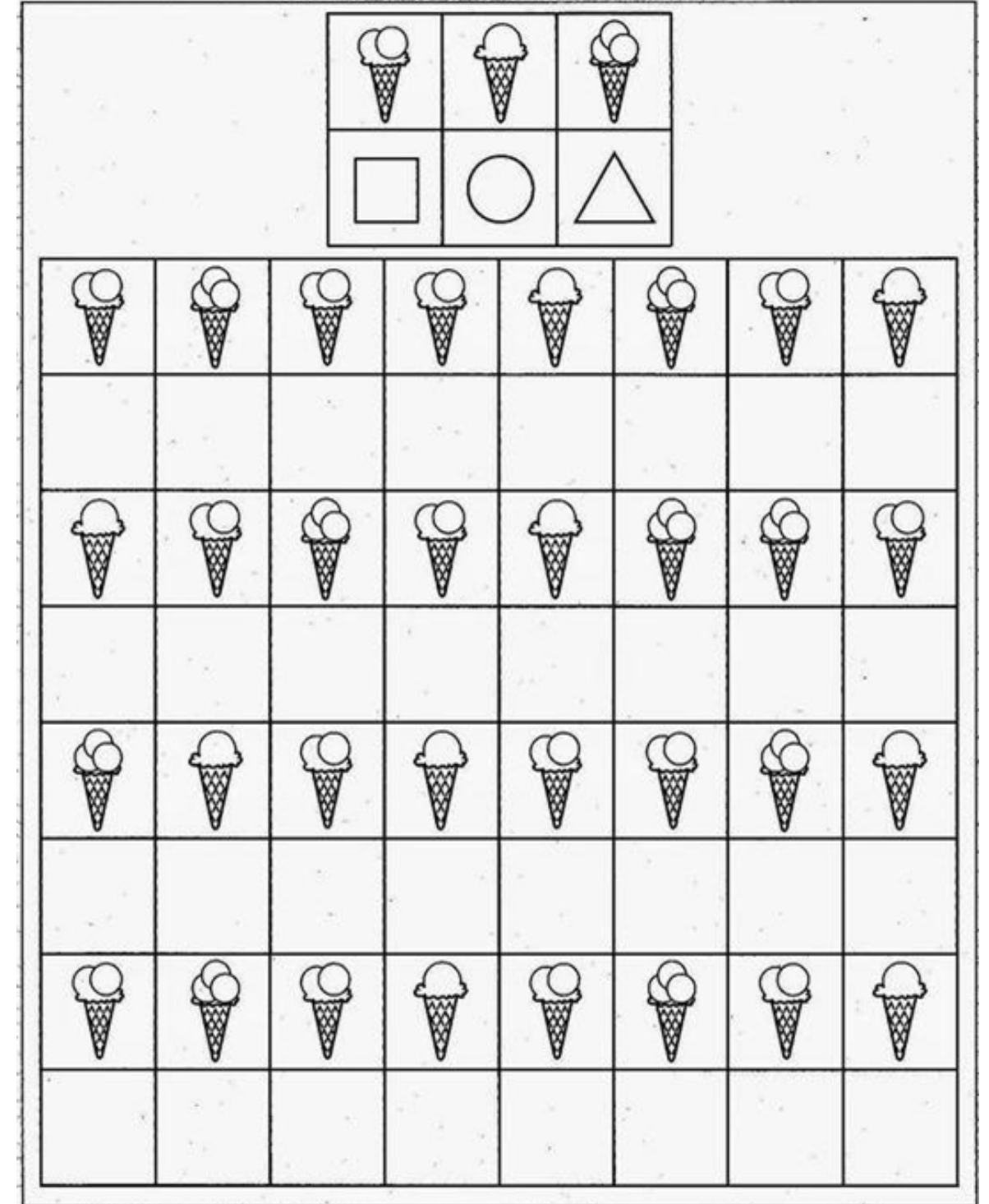


Salı; çizgi çalışması ve dikkat çalışması yapalım.






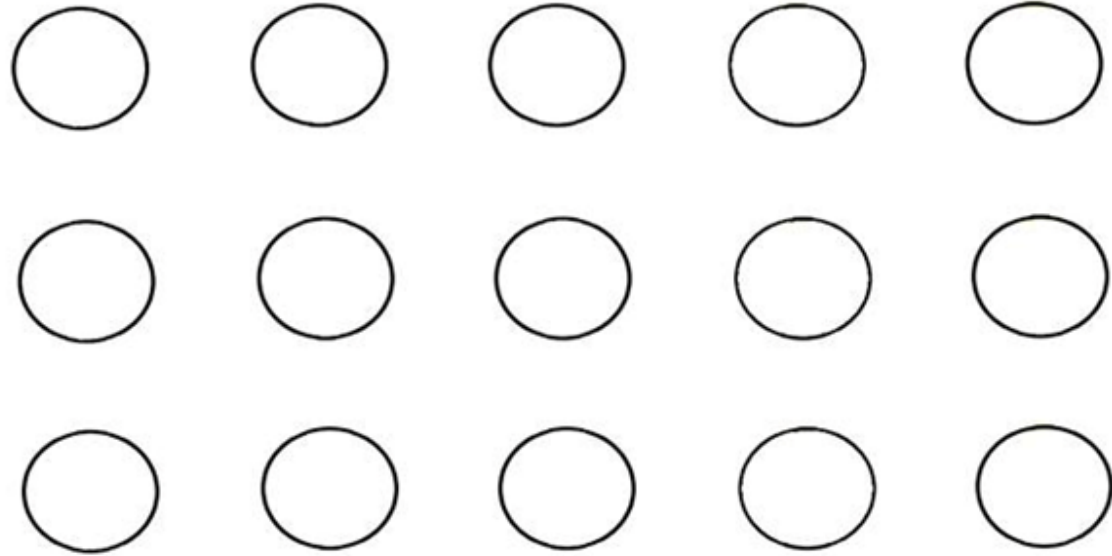
Aşağıdaki dondurmalara dikkatlice bakalım ve altındaki şekilleri aynı olan dondurma külahlarına altına çizelim.




Görsel Düşünme ve Dikkat Becerileri



Yukarıdaki desenin aynısını aşağıya yapabilir misin?



• Üstteki resim ile aynı olan resimleri bul ve işaretle...




TOPLAMA İŞLEMİNİ ÖĞRENIYORUM



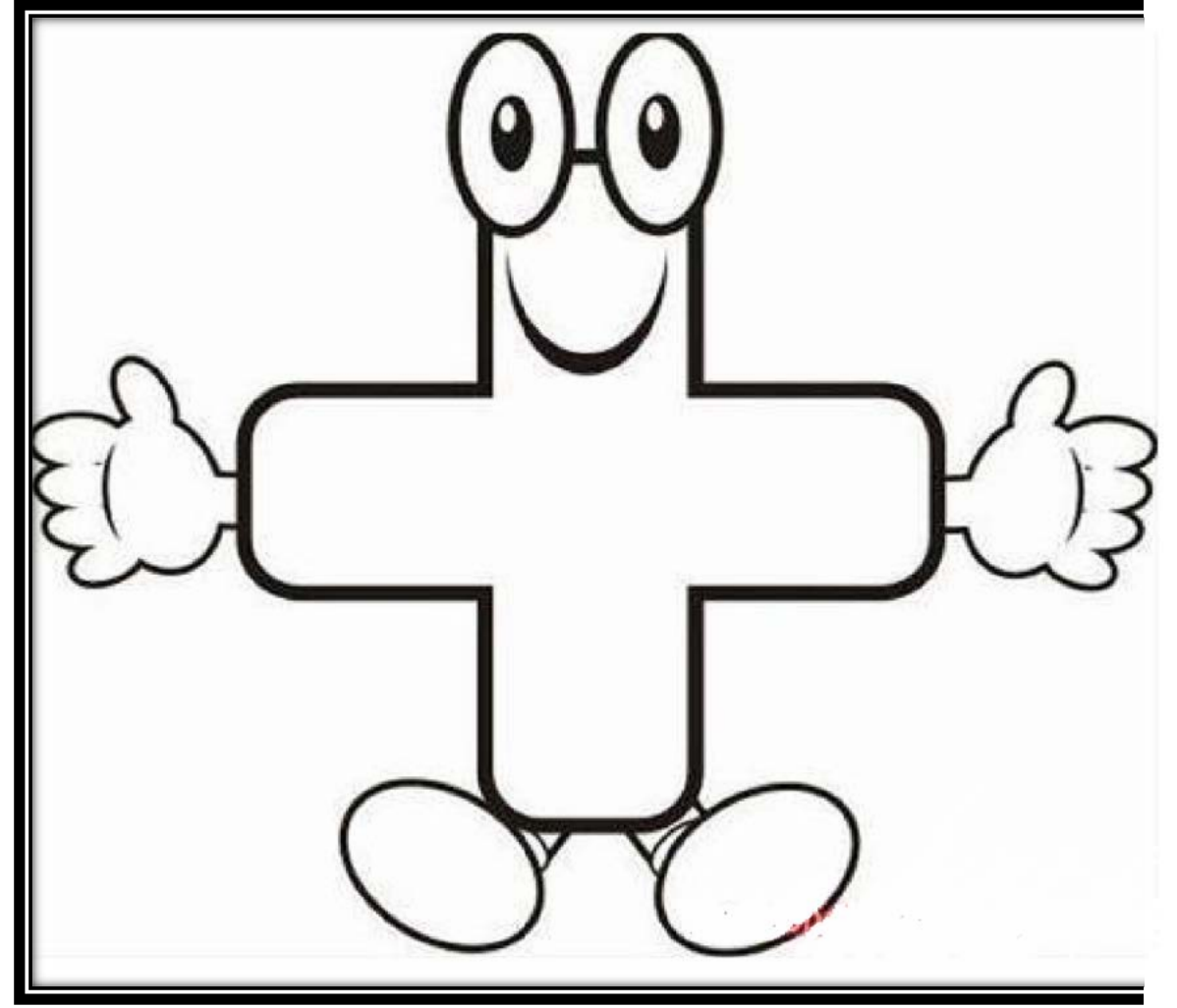
Toplama işlemini çocuklarımıza anlatırken önce bu işaretin artı işareti olduğunu tanıtalım. Artı işareti eşyaların, nesnelerin çoğaldığı fazlaştığını bizlere gösteren işarettir diye anlatalım. Daha sonrasında evdeki oyuncaklar ya da eşyalar ile;

Sende 1 tane lego var ben sana 1 tane daha lego verdim senin kaç legon oldu diye soralım.

Buradaki en önemli iki kelime **daha** ve **kaç** kelimeleridir. Evde öncelikle oyun tarzında çalışmalar yapalım. Daha sonrasında ise sayılar ile toplamaya geçeceğiz. Ama şuan önceliğimiz toplama da bir şeylerin artış gösterdiğini çocuklarımızın fark etmesidir. Bu yüzden acele etmeyelim. İlerleyen haftalarda sayılar ile toplamaya birlikte geçeceğiz. Sayı soyut bir kavram olduğu için önce sayıyı somut şeyler ile çocuklarımıza vereceğiz. Bu yüzden nesnelere toplama çalışması en önemli kuraldır. Aşağıdaki örnekteki gibi sizlerde evde basit toplama çalışmaları yapabilirsiniz. Ama sizler sayı yerine lütfen 5 lego koyun. Evde bol bol bu çalışmayı yapabilirsiniz.

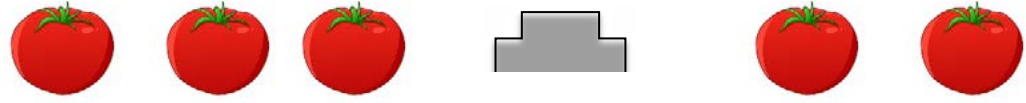


Aşağıdaki artı işaretini istediğimiz renk boyayalım.

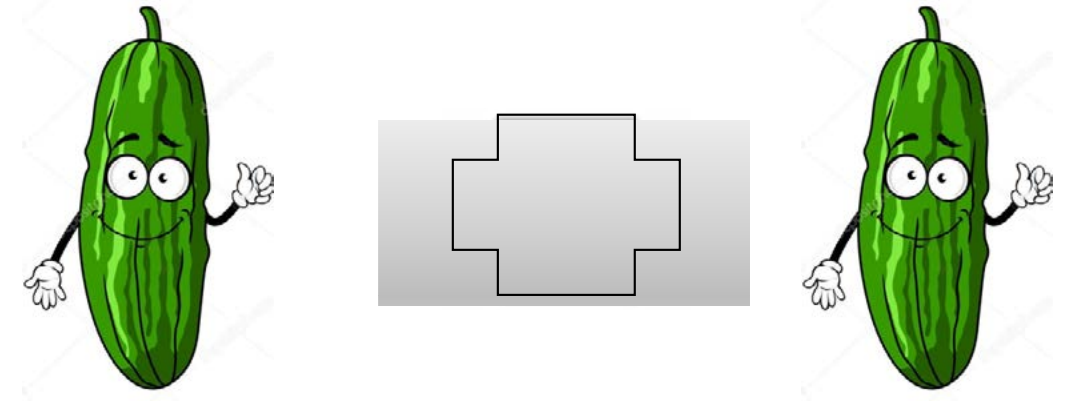





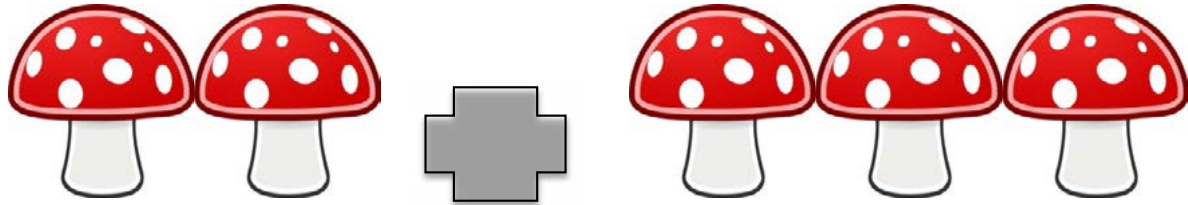


Önce domatesleri sayalım.

3 domates 2 domates daha kaç domates eder? Aşağıdaki boşluğa o kadar domates çizelim.



4 biber 2 biber daha kaç biber eder? Sayalım ve aşağıdaki kutucuğa o kadar biber çizelim.





Perşembe; müzik etkinliği yapalım.



Sebzeler Şarkısı-Çizge TV



Patates Adam Şarkısı – Çizge TV



Şekiller Şarkısı – Sevimli Dostlar



Miço Şarkısı – Çizge TV




Çekirdeksiz Domates Şarkısı – Şubadap Çocuk


Şarkılarımızdan Patates Adam ve Miço şarkılarımızın hareketlerini yaparak daha eğlenceli bir müzik saati geçirebilirsiniz ☺

TERS- DÜZ KAVRAMINI ÖĞRENİYORUM.

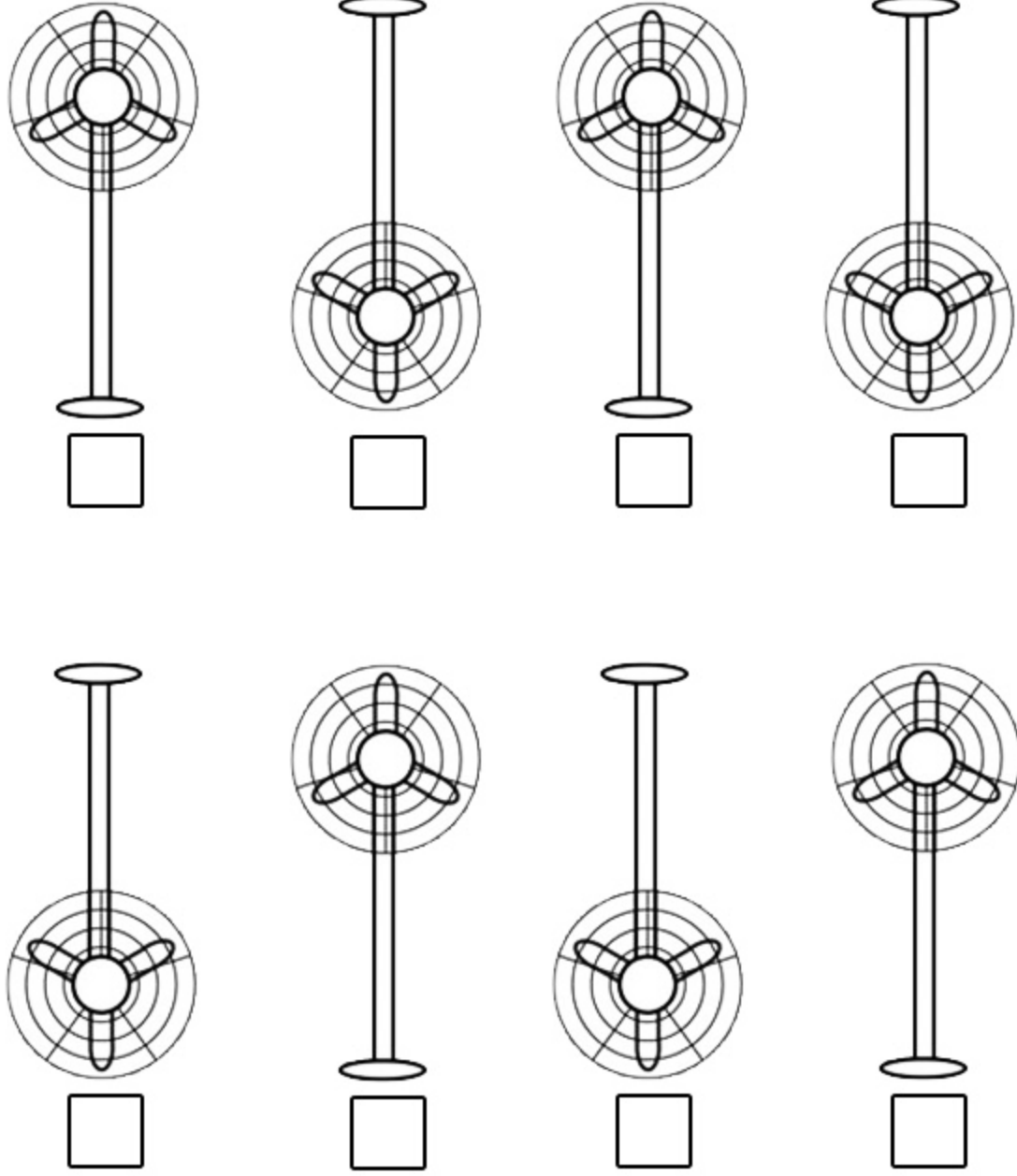
Düz Duran Çiçekleri İşaretlemisin?























Düz Uçan Kuşları Sarı Renge
Ters Uçan Kuşları Mavi Renge Boyarmısın?



Ters Duran Vantilatörleri İşaretlemisin?















 5	 5		
 4		 4	
	 3		 3
 2	 2		 2
 1			 1

Boş yerlere doğru rakamları yaz



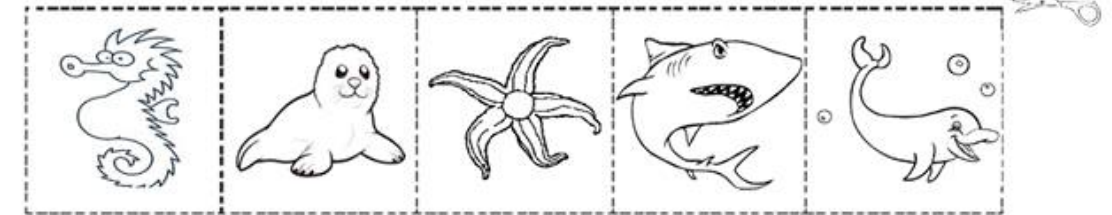


ELMALARI TAMAMLAYALIM

			
			
			<p>Asagidaki elmaları keselim ve uygun yerlere yapıştıralım. Elmaları boyayalım.</p>

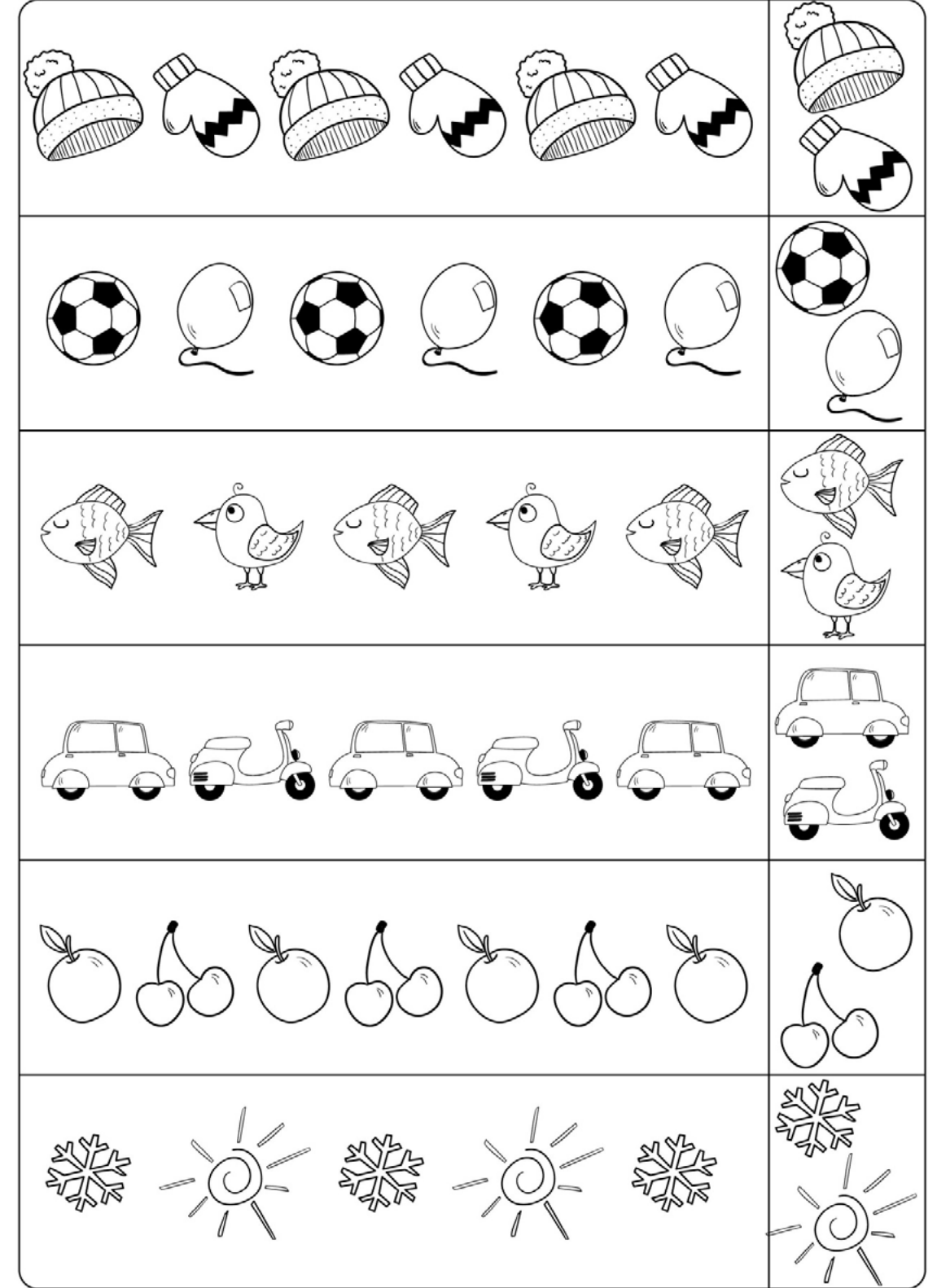


Cuma, örüntü çalışması yapalım.

ÖRÜNTÜ



Her sırada sonra gelmesi gerekeni bulup daire içersine alalım.





Sebze çocuk sanat etkinliğimizi yapalım.




*Diğer sayfalarda kalıp için sebzelerin resimleri vardır. Eğer isterseniz boyayarak ya da örnekteki gibi kartonlara çizip çocuklarımızın kesmesini sağlayarak “ Sebze Çocuk” sanat etkinliğimizi yapabilirsiniz.

SEBZE ÇOCUK VÜCUT PARÇALARI KALIPLARI







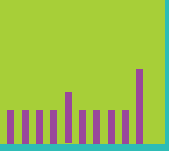


www.dcamaslak.com


@dcamaslak



D



C



A

