



Dünya Çocuk
Akademisi
Ağaoğlu Maslak 1453

2 YAŞ EVDE EĞLENCE



Sayı 9

BİZ KOÇAMAN BİR AİLEYİZ...



Dünya Çocuk
Akademisi
Ağaoğlu Maslak 1453

#zorluklarberaberasilir

#oncemoral

#guzelruhhali

#onceinsan

#COCUGUNGUCU

#OGRENMENIN GUCU

#OGRETMENINVARLIGI

#EGITIMOLMADANASLA

Sevgili Ailelerimiz,

Bu son hafta da evin büyükleri, çocuklar (geçtiğimiz Çarşamba günü) parklarda,yürüyüş yollarında, kısa süreli olsa da temiz havanın, serbestçe dolaşabilmenin keyfini yaşadılar... Hiç düşünülebilir miydik, daha önceleri, “bugün özgürce sokağa çıktık” ne güzel oldu diye şükredeceğimiz anları... Aslında bu zor günler, “yaşanan, nefes alınan, keyifle paylaşılan güzel günlere” her an şükretmemizi öğretiyor bizlere...

OLAN İLE MUTLU OLABİLMEK... GÜLÜMSEMEK...

Pozitif kalmak, yardımcı olmak, anlayışlı olabilmek artık hep genç yaşlarda “davranış modellerimize” eklenmesi gereken doğrular...

Sizlerle iletişim, paylaşım ağıma instagram canlı yayınlarını da ekledik...

Bugünlerden sonra evden iletişimi, bir anlamda akademik bilişimleri, tatlı sohbetleri, bilgi alış verişini hayatımızın bir parçası yapmamız gerektiğini hissettik...

Bizler önümüzdeki takvimi; bir çok okulumuza gelen veya bizlerle iletişimde olan velilerimiz ile, MUHTEMELEN,

29 Haziran - 24 Temmuz 1. Yaz Okulu

27 Temmuz - 21 Ağustos 2. Yaz Okulu

24 Ağustos YENİ DÖNEM AÇILIŞI ;

olarak programladık...

DİLİYORUZ ve İNANİYORUZ, NORMALE DÖNÜŞ SÜRECİ, bugüne kadar gelen, olumlu tabloların devamına uygun olarak gelişir ve ona göre programlarımızı kesinleştirebiliriz.

In-House (şu anda okulda bulunan çocuklarımıza ait olan ödeme planını kullanarak kayıt yaptıran bir çok velimize, bizlere duydukları güvenden dolayı canı gönülden teşekkür ederiz...) Bu güvenlere layık olabilmek için, SEVGİ, PAYLAŞIM, TAKIM OYUNU ve ÜRETİCİLİĞİ daha da yukarılara çekmek için tüm ekibimiz var gücü ile çalışıyor...

15 Mayıs Cuma gününden itibaren, tüm okul içi ve yeni öğrencilerimiz ile Zoom/Skype görüşmelerini başlatıyoruz...

Aslı ve Şeval öğretmenlerimizden, özellikle evde kalacağımız 16-20 Mayıs arasından başlamak üzere sizlere de uygun gelen süreleri rezervasyon yaptırabilirsiniz.

Yeni oyun kartlarımızdan, yeni nesil kitaplarımıza, eğitim partneri olmaktan ONUR DUYDUĞUMUZ.. OXFORD, LEGO SCHOLL ve her türlü yeni projeler, yeni eğitim yılı, Yaz dil okulları, spor okulları, kadromuza yeni katılan yeni öğretmenlerimiz, yaz ve yeni yıl programlarımız, akışlarımız... Her türlü sorularınız, arzularınız için, ister okulumuzda sosyal mesafe, isterseniz zoom ve Skype gibi sosyal iletişimler...

HEPİNİZ HOŞGELDİNİZ...

Dünya Çocuk Akademisi Maslak



11-15 MAYIS TAŞITLAR VE ENGELLİLER HAFTASI

Çocuklarla taşıtlarla ilgili görselleri göstererek sohbet edilir. Deniz, hava, kara taşıtları ilgili bilmeceler sorulur.

- Dumanı tüter, isterse gider. Balık değildir, denizde yüzer.(GEMİ)
- Altında dört teker, üstünde yük çeker.(ARABA)
- İki tekerleği var, insanı biraz yorar. Sakın araba sanmayın, bambaşka bir adı var.(BİSİKLET)
- Hava da gider, askerler biner, uçak gibidir pervanesi döner.(HELİKOPTER)
- Havalarda dolaşır, yolcuları hızla ulaştırır.(UÇAK)
- Dörtten fazla tekerleği var, uzunca yola hep gider.(OTOBÜS)

TAŞITLAR ŞARKISI

Düdük çalar ince ince
Yolcular binince
Düdük çalar ince ince
Yolcular binince

Gidiyor çufçufçuf
Uzaklarda gözü

Git güle güle gel güle güle çok bekletme bizi

Git güle güle gel güle güle çok bekletme bizi

Otomobil fırlar birden
Kalkarken yerinden

Otomobil fırlar birden
Kalkarken yerinden


Katıyor tozu dumana
Uzaklarda gözü

Git güle güle gel güle güle çok bekletme bizi
Git güle güle gel güle güle çok bekletme bizi

Vapurlar suya dizilir
Denizde süzülür
Vapurlar suya dizilir
Denizde süzülür

Gidiyor dumanına bak
Uzaklarda gözü




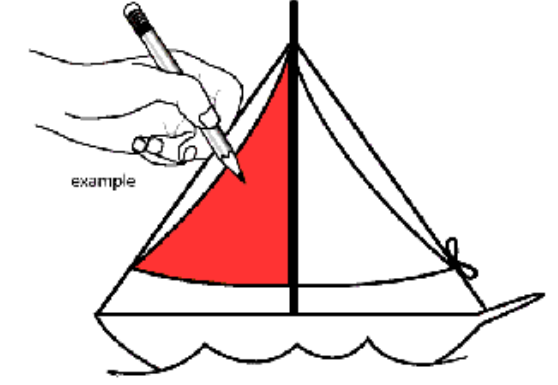
Aşağıdaki taşıtın ismi nedir? Ve nerede gider? Aşağıdaki uçağı boyyalım.



HAYALİMDEKİ TAŞITLAR



GEREKLİ MALZEMELER: Makas, artık koliler, renkli kartonlar, tuvalet rulosu, yapıştırıcı

Çocuğumuza farklı boyuttaki kutular ve artık materyaller verilir. Bu materyalleri kullanarak yapılabilecek taşıtlar hakkında konuşulur. Çocuğunuzun istediği artık materyalleri kullanarak istedikleri üç boyutlu bir taşıtı yaparım. Evimizdeki oyuncakları(araba, kamyon, kepçe, uçak, otobüs) bir araya getirerek ne olduklarını ne işe yaradıkları hakkında sohbet edelim.




Resimdeki taşıtları gösterelim. İsimleri nelerdir söyleyelim ve taşıtları yuvarlak içine alalım.

Resmi inceleyelim ve ne olduklarını söyleyelim.
Hava taşıtlarının ne işe yaradıklarını ve nerede gittiklerini soralım?




Yukarıdaki resimleri inceleyelim. Resimdeki taşıtlar hakkında sohbet edelim.




Deniz taşıtları ne işe yarar? Sadece yolcu mu taşır? Hiç denizde yolculuk yaptın mı?
vb. sorular sorup sohbet zamanı yapalım.




Kara taşıtlarını boya. Deniz taşıtlarına çarpı
koy. Hava taşıtlarını daire içine al.



TAŞITLARI KESELİM İLGİLİ YERE YAPIŞTIRALIM.

HAVA	DENİZ	KARA
		





Bu hafta “Engelliler Haftası” olduğu fakat yetersizlik olarak ifade etmenin daha yerinde olacağı bilgisi çocuklarla paylaşalım

• Farklı desteğe ihtiyacı olan türlere örnekler verilir (görme yetersizliği, işitme yetersizliği). Çevremizde herhangi bir yetersizlik durumu yaşayan biriyle karşılaşırsak nasıl davranmamız gerektiği, hem onların bizden hem de bizim onlardan öğrenecek çok şeyimiz olduğu hakkında sohbet edelim.

Engelli ne demektir? Empati nedir? Engelli bireylere nasıl yardımcı olabiliriz? Sohbet edelim.

PARMAK OYUNU

Bizler engeliyiz (Eller ile herkes gösterilir)

Kimimiz duymaz (Kulaklar kapatılır)

Kimimiz görmez (Gözler kapatılır)

Kimimiz görmez (Ayağa kalkmaya çalışılır)

Kimimiz değnek ile yürür

(Değnek ile yürüme yapılır)

Ama bizler mutluyuz (Gülünür)

Hepimiz biriz (herkes gösterilir)

AYAKLARIMI KULLANARAK SULUBOYA YAPIYORUM





Çocuğunuzdan ayak parmak aralarına boya kalemlerini sıkıştırarak resim yapmaları isteyelim gözleri göz bandıyla kapatalım. Çeşitli boyama sayfaları dağıtarak boyamaları isteyelim Boyama etkinliğinin ardından çember şeklinde yere oturalım. Çocuğunuza etkinlik sırasında neler hissettiğini, nerelerde zorlandığı hakkında sohbet edelim.

-Sadece ayaklarını kullanmak sence kolay mıydı?


-Zor muydu ne hissettin ayaklarınla sulu boya yaparken?

HAYDİ ENGELLİ KARDEŞLERİMİZ İÇİN BİR RESİM YAPMAYA NE DERSİN ☺





Yukarıda ne görüyorsun? Ayılar hangi renk olur? Ama bizim ayımızın kıyafeti yok hadi ayının rengini bulup onu soğuktan korumak için giydirelim ☺



Boş olan saksıya çiçek çizelim ☺



Camdan bakalım mı? Peki şuan dışarısı gece mi gündüz mü? Gece neler vardır gökyüzünde? Gündüz de neler vardır? Yukarıda ki resimleri inceleyelim.

Sepette neler var? Hangi sepet boş?

Hangisi dolu? Dolu sepeti boyayalım.

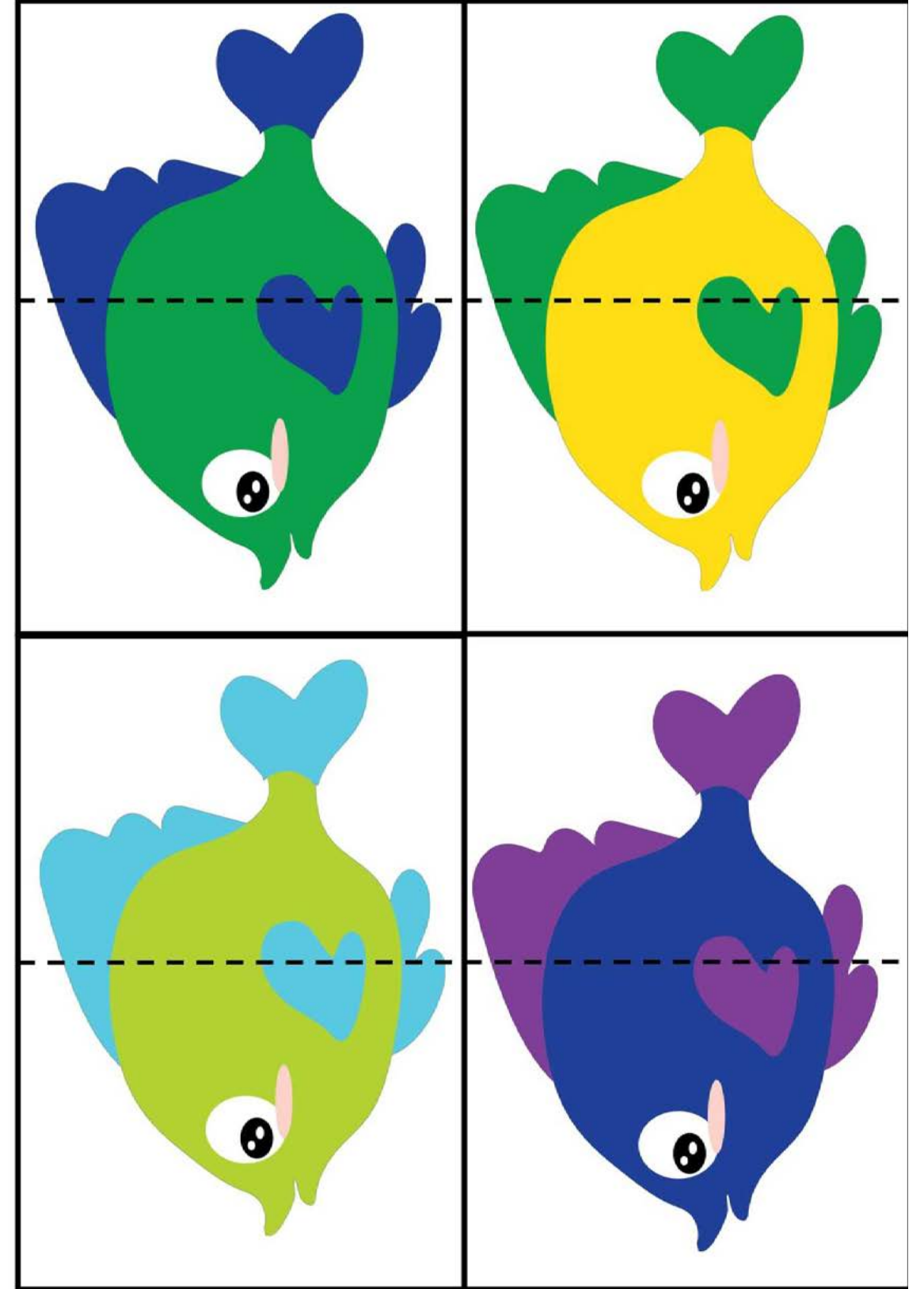
BOŞ-DOLU



AYNI OLANLARI EŞLEŞTİRELİM




Çizgilerden keserek yapboz oluşturalım. Daha sonra oluşturduğumuz yapbozlar ile oyunlar oynayalım.
Aynı renk olan balıkları birleştirelim.



GEREKLİ MALZEMELER: Makas, yapıştırıcı renkli kağıtları kalemler, A4 kağıt

Evimizdeki renkli kağıtlar yada resim kağıtları ile bir büyük iki küçük daire çizelim. Daireleri yardımsız kesmesini destekleyelim. Her bir daireyi ortadan ikiye katlayalım. Büyük daire ile yengecin kafasını küçükler ile kısıkaçlarını yapalım. parçaları bir kağıda yapıştıralım. resim kağıdımızı istediğimiz gibi şekillendirelim. Yengec gibi yürümeye ne dersiniz☺




Aşağıdaki resimleri inceleyelim. İsimlerini söyleyelim ve nasıl ses çıkardıklarını tahmin edelim.



YAP-BOZ YAPIMI

Çizgilerden keselim. Yapboz oluşturalım. Daha sonra hayvanları birleştirelim. Hangi hayvan olduklarını söyleyelim.



Temiz Olan Klozeti İşaretlermisin?



KAVRAM: Kirli-temiz


Aşağıdakilerden kirli olanı boyar mısın?



Aşağıdakilerden temiz olanı boyar mısın?



Aşağıdakilerden kirli olanı boyar mısın?



ZEBRA KEK YAPALIM

Malzemeler

3 yumurta,

1 su bardağı toz şeker,

Yarım su bardağı sıvı yağ

1 paket kabartma tozu

1 paket vanilya

2.5 su bardağı un

2 yemek kaşığı kakao



Boş-Dolu Kavramı



Uzun-Kısa Kavramı



Yengeç Kumda Dur Şarkısı



Taşıtlar Şarkısı



Kara taşıtlarını öğreniyorum



Uzakta Bir Gemi Şarkısı



Değerli çocuklarım,

Bu hafta sizlerle farklı taşıtların olduğunu ve bu taşıtların hepsinin gittiği farklı yerler olduğunu öğrendik. Bisikletin karada gittiğini, geminin denizde gittiğini, uçağın havada giden taşıt olduğunu öğrendik. Geçen haftaki öğrendiğimiz trafik kurallarını da belki tekrar etmişsinizdir ☺.

Bazı insanlar ve çocuklar birbirinden farklıdır? Kimisinin boyu uzun, kimisinin gözü mavi, kimisinin saçları kıvrıktır. Bazı insanlar ve çocuklar bizler gibi vücutlarını istedikleri gibi kullanamayabilirler. Bir arkadaşımızın gözleri görmeyebilir, bacaklarını bizim gibi kullanamayan arkadaşlarımız olabilir. Bizler çevremizde, okulumuzda, markette bu arkadaşlarımızı görebilir. Ama şimdi öğrendik ki o arkadaşlarımız bizlerden farklı ama bizimle sohbet edebilirler, bizlerle bazı oyunlarımızı oynayabilirler. Farklılıkları olan arkadaşlarımızı görünce onlara gülümseyelim ☺ Bizlerin onları sevdiğini göstermiş olalım.





www.dcamaslak.com

@dcamaslak

