



Dünya Çocuk
Akademisi
Ağaoğlu Maslak 1453

4 Yaş Evde Eğlence



Sayı 5

BİZ KOÇAMAN BİR AİLEYİZ...



Dünya Çocuk
Akademisi
Ağaoğlu Maslak 1453

#zorluklarberaberasilir

#oncemoral

#guzelruhhali

#onceinsan

#COCUGUNGUCU

#OGRENMENIN GUCU

#OGRETMENINVARLIGI

#EGITIMOLMADANASLA

Sevgili Çocuklar, Değerli Aileler

Hepinizin sağlık, afiyet, ev hayatında sürekliliğe de bir hayli alışmış olduğuna eminiz...

Bu sayımızda, “bilgi paylaşım” bölümünde DCA psikoloğu Ayşen Bozdoğan’ın bir yazısı var. ÖZLEDİM başlıklı bir derleme, farklı alıntılardan...

“Ben anneannemi özledim” diye başlayan... Biz Türk toplumu, sevgisini hissederek, çoğumuz enerjileri ile, bazılarımız içimizde yaşayarak ama birbirimize rastladığımızda ‘sarılmanın, kucaklaşmanın’ olmaz ise olmaz olduğu bir toplum...

Öncelikle, Allah hepimize, ailelerimize, çevremize, tüm insanlığa sağlık versin, işin başı SAĞLIKLI OLMAK ve öyle kalabilmek, sonrasında hepimiz, bu aşlar, işler nasıl dönecek, diye hesaplarken, tabii ki EKONOMİ, bugün belki de sıra gelmeyen, ama O’na da tedbirli hazır olmamız gereken KONTROLLÜ YAŞAM.

Bizler adına sosyal mesafe diyerek geçebiliyoruz.

Maya’ya, Uzay’a, Defne’ye, Emir’e, Efe’lere, Pelin’lere ne diyeceğiz... Kızım, sarılma dedeye, nineye, çok yaklaşıma amcalarına...

Hayat öğretiyor, öğrenmeyide, öğretmeyide... En sevecen, en güzel, düşünceleri davranışlara yönlendirerek...

Mutlaka, eskisinden daha yumuşak olmayı, çevrene yaşama daha anlaşılabilir bakmayı daha da geliştireceğiz.

Velilerimizin, anneleri babaları döneminde, komşuluk, ailenin bir uzantısı gibi idi.

“Komşun aç iken, Sen tok yatamazsın” söylemi işte bu sıcak kalplerden oluşmuş bir TÜRK ATASÖZÜ olarak geçmiş, deyimler sözlüğüne...

Bırak kapı komşunu, iş arkadaşını, ofisi paylaşanını, bu Covid 19 yaşam tecrübesi artık hepimizi dünyayı daha çok düşünür, daha çok ilgilenip, hisseder hale getirdi...

“Bize ne İngilterede, taaa Çin de ne oluyorsa olsun” yok artık...

Aklına gelirmiydi ? Belçika da, Macaristanda, Danimarka da kreşlerin ve ilkokulların açılma planını, ayakta kutlayacak bir bayram sevincine dönüştürebileceğimiz.

Almanyadan arayan eşin dostun, haberlere bağlanan orada yaşayan yurttaşların Almanya Başbakanı, Merkel’in “6 eyalet de 4 Mayıs da anaokulları ve ilkokullar açılıyor” demecini, telefonlara sarılıp eşin dostun ile paylaşacağın...

GELECEK NE OLACAK ?

Hepimizin sorusu, merakı hatta yaşamının parçası artık. İnanın ne karanlık, ne de çok bilinmez, diye düşünüyoruz...

Benciliklerin azaldığı, egolara pek yer kalmayan, hemen herkesin birbirine daha yakın, anlayışlı olabileceği, daha yardım sever, mutlaka ve mutlaka HİYJEN KOŞULLARININ uygulanması ve özellikle bizim gibi ülkelerde öğrenilmesi (en basitinden kapaklı çöp kutularının kullanılması, sokaklara, denizlere çöplerin atılmaması) ve kuralların kontrol edilmesi gereken bir ORTAK DÜNYAYA davet etti bu amansız virüs bizleri...

Sadece SAĞLIKLI KALAN değil, SAĞLIKLI DÜŞÜNEBİLEN, DUYARLI nesillerinde TEMELİ ATILMIŞ oluyor böylece...

ATA SÖZLERİNDEN başlamıştık...

Bir kez daha, Allah bu virüs ile yaşamlarını kaybeden onbinlerce dünya vatandaşına rahmet eylesin, geride kalabilenlerimize de, yeni daha duyarlı bir yaşam için bol şans...

Bir musibet, bin nasihattan iyidir diye...

23 NİSAN Ulusal Egemenlik ve Çocuk Bayramı ile başlayıp, Ramazan Bayramı ile devam edecek sevinçler ; bundan sonraki yaşantılarımızda,

BAYRAMLARINI OLUŞTURACAK mutlaka...

Geçen sayıdan tekrar ederek, “ Siz hiç sonunda ışık olmayan tünel” gördünüz mü hiç?

Evinizde neşe ile kalın, dayanışma, sabır ve korunma tedbirler ile,

Bahar ayları O ışığı yansıtıyor yavaş yavaş...

Dünya Çocuk Akademisi Maslak

13-17 NİSAN HAFTASI
FARKLI ÜLKELERİN YEMEKLERİ VE KIYAFETLERİ



Pazartesi: Sohbet zamanı yapalım.

Ülkelerin isimleri hakkında sohbet edebilirsiniz. Her ülkede insanlar aynı kıyafetleri mi giyiyor? sorusu ile biraz düşünme zamanı yaptıktan sonra;

- ❖ Ülkelerin özel günlerinde giymek için ya da hava şartlarından dolayı farklı kıyafetleri olduğu söylenir. Örneğin çok soğuk ülkelerde çok kalın ve tüylü şapkalar olduğu, havanın çok sıcak olduğu ülkelerde ise hasırdan şapkalar olduğu söylenir. Bunun gibi daha çok farklı kıyafetler olduğu aşağıdaki resimlerden gösterip ve resimler üzerinden sohbetinize devam edebilirsiniz.



Hindistanlıların Kıyafeti

Bizim ülkemizin kıyafetleri, özel günlerde giydiği ve bölgelere göre farklı kıyafetleri olduğu hakkında sohbet edilir.



Ege Erkek



Ege Kız



Karadeniz Bölgesi



Marmara (Trakya) Bölgesi



Silifke Erkek



Silifke Kız

Aşağıdaki çalışmaları istediğimiz renklerde boyayalım.






Japan




Holland

Açık - Kapalı kavramını öğreniyorum.


Aşağıya düşmüş olan çorapları boyarmısın?




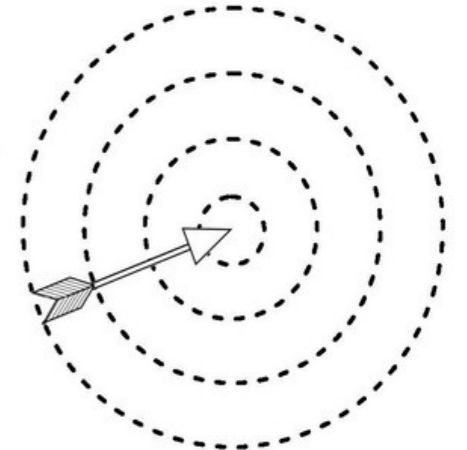


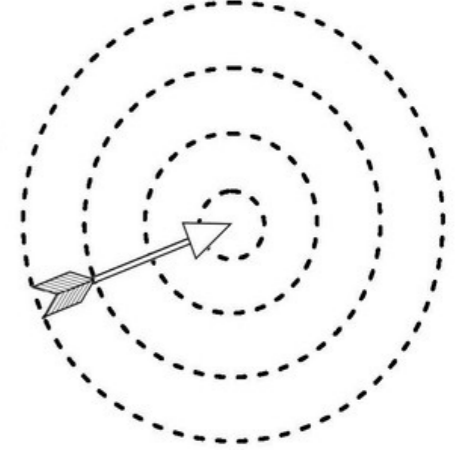

Tenis racketlerinin sapları yukarı olanları mavi
aşağı doğru olanları kırmızıya boya



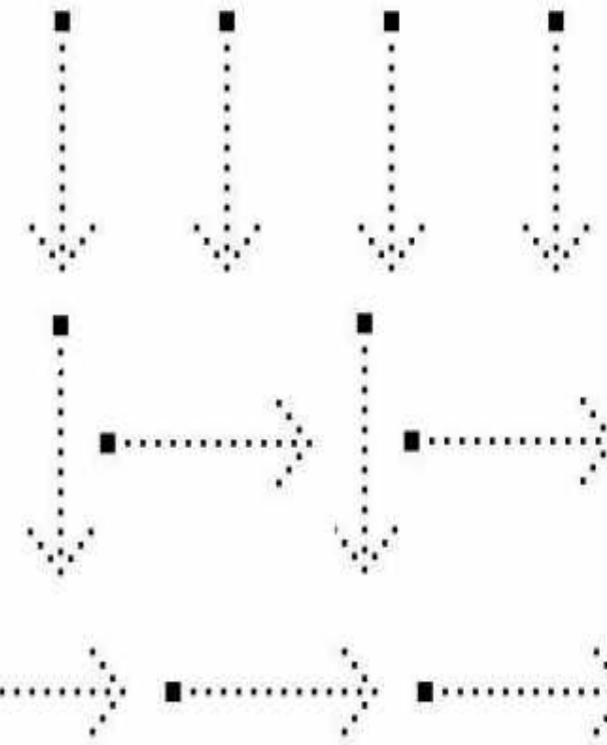
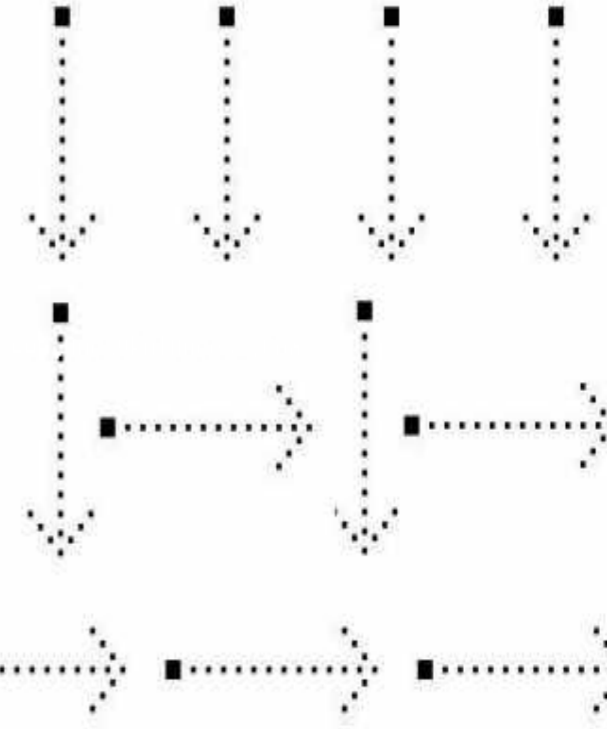
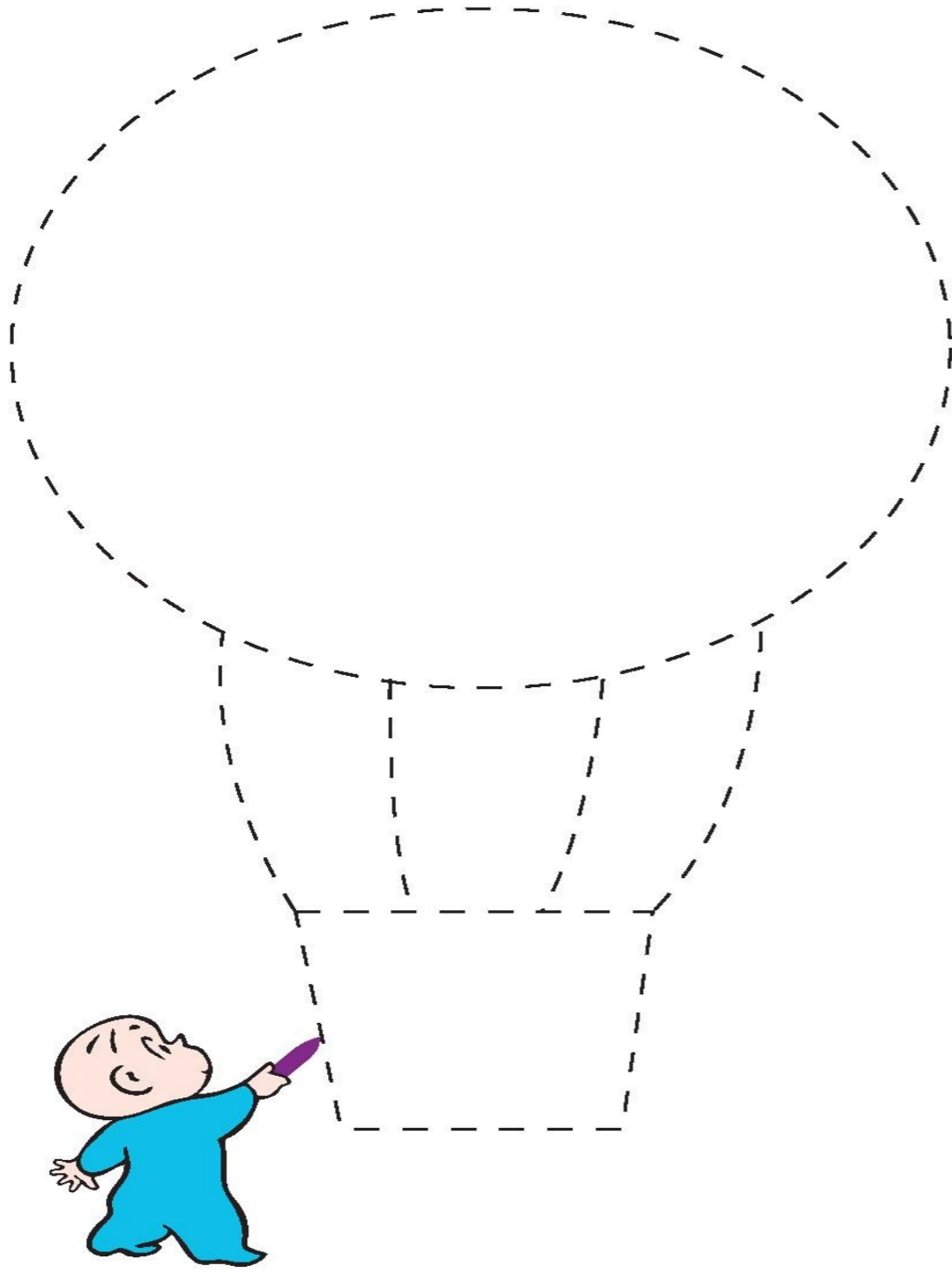
Ayçiçeğin üstünde olanları sarı renge
altında olanları yeşil renge boya.



Salı: Çizgi, örüntü, sudoku ve domino çalışmalarımızı yapalım.



Aşağıdaki çalışmada önce noktaları tamamlayalım sonra çalışmamızı istediğimiz renk boyayalım






ÖRÜNTÜ ÇALIŞMASI





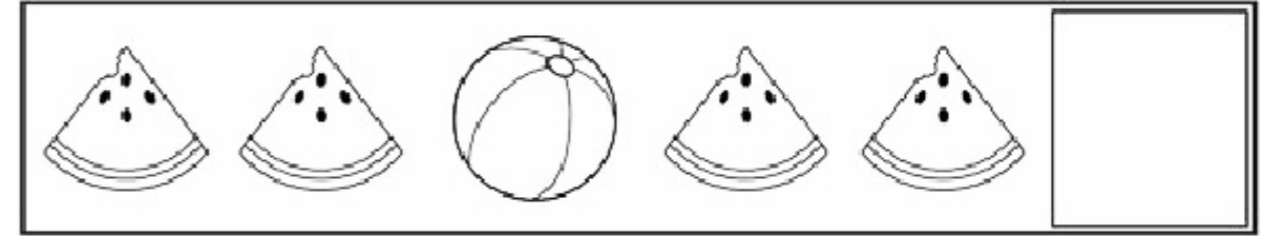
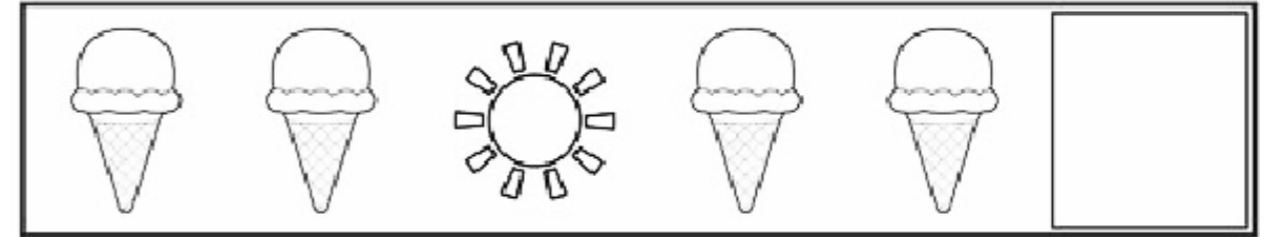

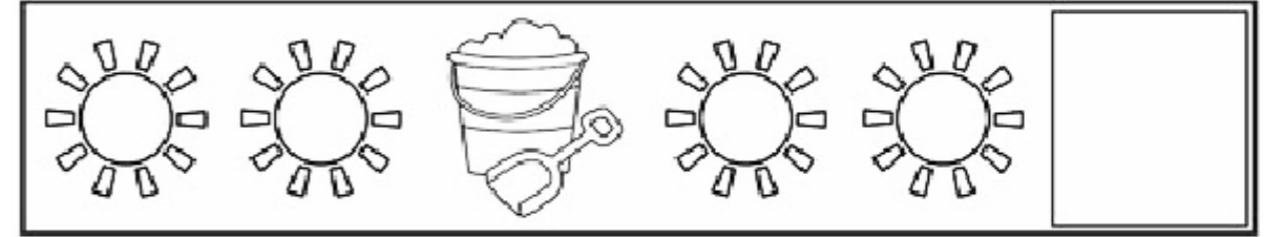
Hangisi Gelecek?





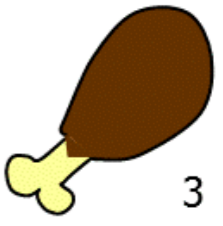













Boşluğa ne gelecek?(Örüntü)

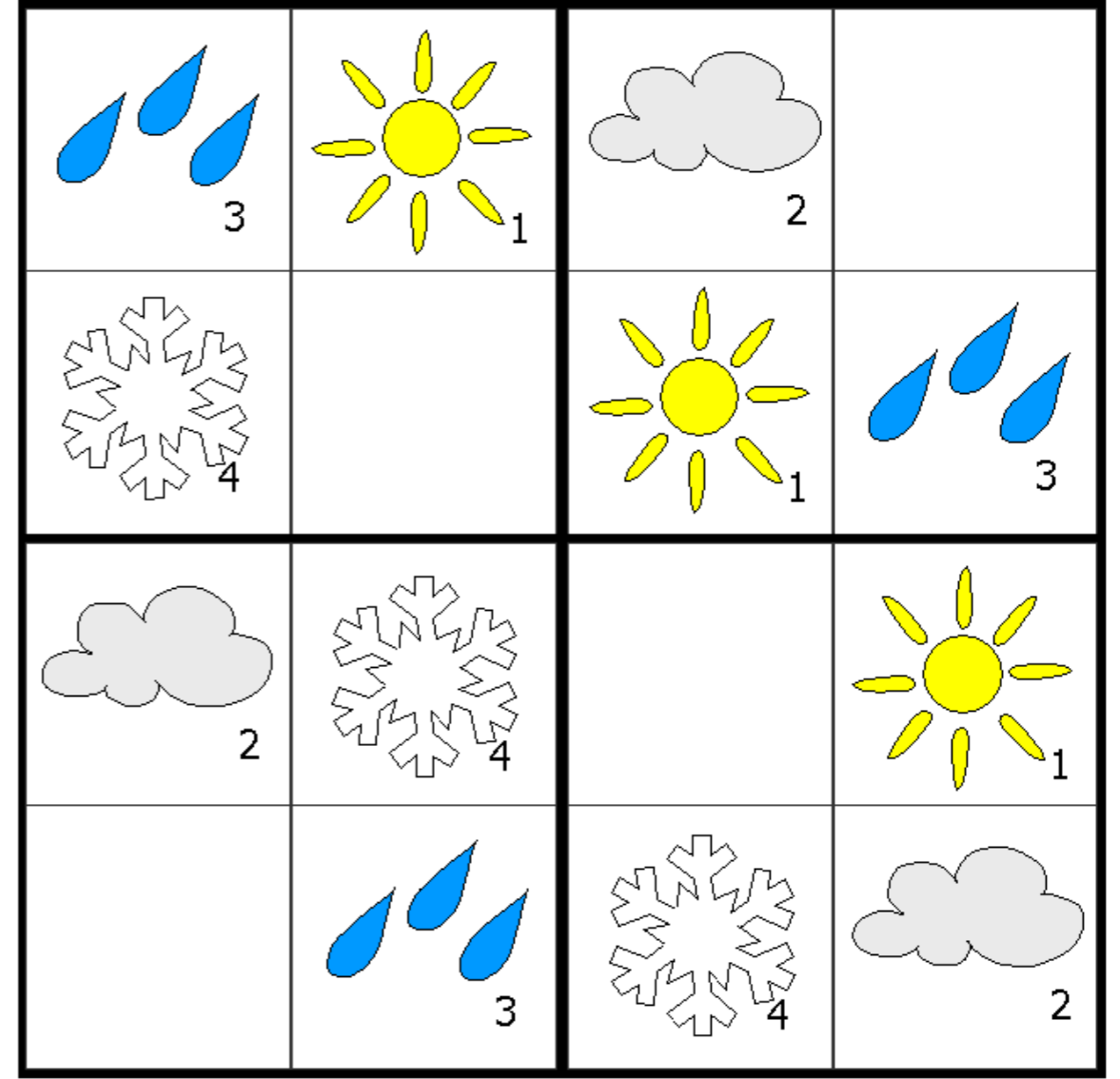




 SUDOKU ÇALIŞMASI

	 4	 1	 3
 1		 2	 4
 4		 3	 2
 3	 2		 1







Domino taşlarının dizilişini inceleyiniz.
Boş olan kısımlara uygun resimleri kesip yapıştırınız.

DOMİNO

KIRKIRTLA




Domino taşlarının dizilişini inceleyiniz.
Boş olan kısımlara uygun resimleri kesip yapıştırınız.

D
O
M
İ
N
O

IRTKIRTLA

Çarşamba: Farklı ülkelerin yemekleri hakkında sohbet edelim.

- ❖ Diğer ülkeler de yaşayan kişilerin bizler gibi yemekleri olup olmadığını düşünelim.
- ❖ Ülkelerin sıcak veya soğuk olması, topraklarında farklı yiyeceklerin yetiştiğinden dolayı, suyun az olmasından ya da çok olmasından kaynaklı değişik yiyeceklerin değiştiğini ve bu yüzden de bizlerden farklı yemekleri olabildiğini söyleyelim.
- ❖ Aşağıdaki yiyecekleri inceleyip hangi ülkenin olduğunu tahmin edelim .



Muzun sıcak ülkede mi yoksa soğuk ülke de mi yetişebileceğini soralım. Nijerya da muz kızartmasının çok sevildiğini söyleyebiliriz.



Bu yemeği tahmin edelim ve hangi ülkenin olabilir düşünelim.



Bu yemeğin hangi ülkeye çok tercih edildiğini tahmin edelim.

İtalya'da çok sevilen bir yemek olduğunu söyleyelim.




Lezzetli tatlının ismini tahmin edelim.

ABD'nin en çok sevilen tatlısı olduğunu söyleyelim.



Yukarıdaki yiyecekler hangi ülkenin olabilir . Tahmin edelim ☺

Bu sayfaya en sevdiġimiz yemeġin resmini çizelim.



İtalya'nın lezzetli ve meşhur margarita pizzasını yapalım.



Malzemeler

- 2,5 su bardağı un
- 2,5 yemek kaşığı zeytinyağı
- 1 su bardağı ılık su
- 1/2 tatlı kaşığı kuru maya
- 1/2 tatlı kaşığı tuz
- 1/2 tatlı kaşığı toz şeker

Sosu için gerekenler


- 4 adet orta boy domates
- 4 yemek kaşığı zeytinyağı
- 1 çay kaşığı kekik

Üzeri için; 250 gram rendelenmiş mozzarella peyniri ve taze fesleğen










Yapılışı; Ilık su, toz şeker ve kuru mayayı küçük bir kaptaki karıştırıp, 10 dakika kadar bekletin. Elenmiş unu karıştırma kabına aktarın. Orta kısmını havuz gibi açın. Unun kenar kısımlarına tuzu serpin. Hazırladığınız maya karışımını orta kısmına boşaltın. Zeytinyağını katın. Tüm malzemeyi orta kısımdan dışa doğru karıştırarak harmanlayın. Toparlanan hamuru yumak haline getirin. Ayrı bir kaba alın. Üzerini streç film ile kapladıktan sonra oda ısısında 30 dakika kadar bekletin. Pizzanın sosu için; kabuğunu soyduğunuz domatesleri rendeleyin. Zeytinyağını sos tenceresinde kızdırın. Rendelenmiş domatesi 3-4 dakika kadar kaynatın. Kekliği ekleyin ve karıştırın. Hazırladığınız sosu buzdolabında soğutun. Mayalanan hamuru iki eşit bezeye ayırın. Hafif bir şekilde unlanmış mutfak tezgahı üzerinde elinizle büyüterek yuvarlak şeklinde açın. Açılan hamurları dikkatli bir şekilde fırın tepsilerine ayrı ayrı yerleştirin. Buram buram kekik kokan domates sosunu bir kepçe yardımıyla pizzanın orta kısmından başlayarak kenarlara doğru yayın. Kenar kısımlarında yaklaşık bir parmak kalınlığında pay bırakmayı unutmayın. Rendelenmiş mozzarella peynirini pizzaların üzerine eşit olarak dağıtın. Önceden ısıtılmış 250 derece fırında yaklaşık 15 dakika peynirler eriyip, kızarana kadar pişirin. Fesleğen yapraklarını fırından çıkan pizzaların üzerine serpiştirin. Dilimledikten sonra peynirin uzayıp gitmesi için bekletmeden, sevdiğinizlerle paylaşın.

Perşembe: Sayı çalışmalarını yapalım.




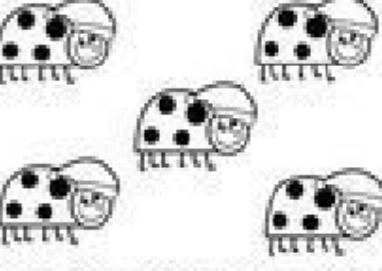






Elmaların üzerindeki sayılara uygun kutucukları boyayalım.






Aşağıdaki nesnelere sayalım ve kaç tane ise o sayıyı boyayalım.

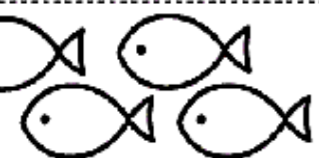

		
5 2 6	9 8 6	2 5 3
		
4 7 1	2 4 3	9 0 6
		
5 7 8	3 7 4	8 2 1



Aşağıdaki nesnelere ile rakamları eşleştirir misin?



	1	
	2	
	3	
	4	
	5	
	6	
	7	
	8	
	9	
	10	



Nesneler ile rakamları eşleştirelim.


1   

2  

3  

4  

5  

6 




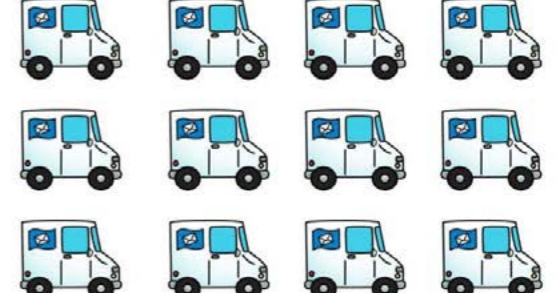
7

8

9






10

Aşağıdaki arabaları sayalım ve kaç tane ise o sayıyı işaretleyelim.

					
9	10	7	10	11	9
					
12	11	10	13	12	14

Aşağıdaki boşluklara hangi sayının geleceğini bulalım ve yazalım.

Eksik bırakılan sayıları yazınız.

				
1		2	4	1
	4			2
3		4	6	
			7	4
5	7	6	8	
6	8	7		
7			10	7
	10	9	11	8

1)

2	3	4		6		8	9
---	---	---	--	---	--	---	---

2)

1		3	4	5		7	
---	--	---	---	---	--	---	--

3)

1	2		4		6		8
---	---	--	---	--	---	--	---

4)

3	4		6	7		9	10
---	---	--	---	---	--	---	----

5)







2	3		5		7		9
---	---	--	---	--	---	--	---




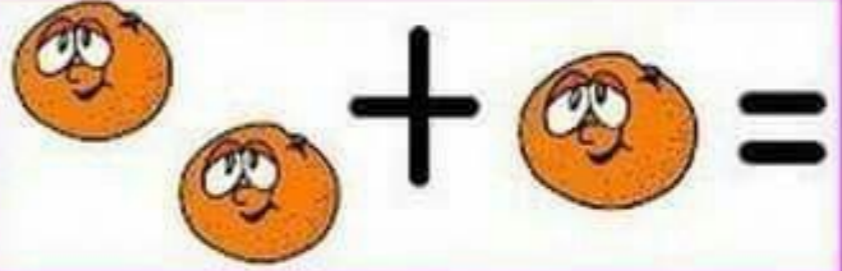
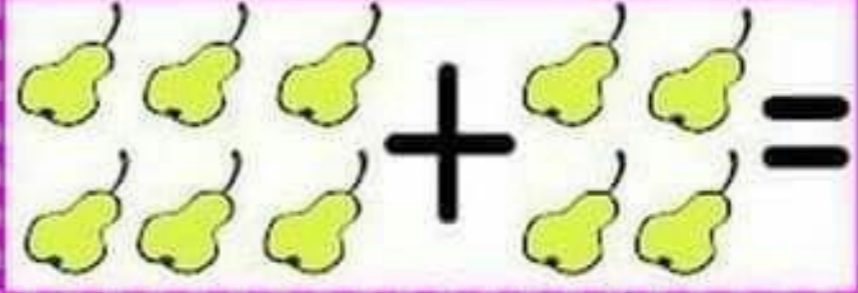
6)






3		5	6		8		10
---	--	---	---	--	---	--	----

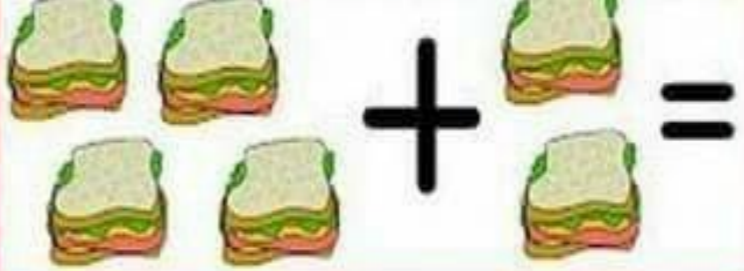
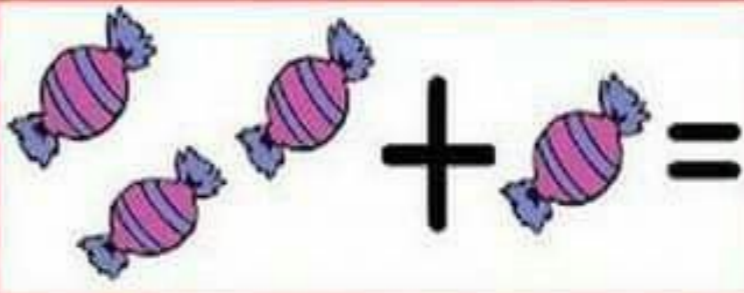


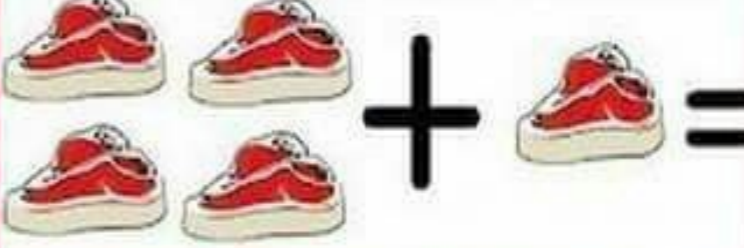
Cuma: Toplama işlemi yapalım.

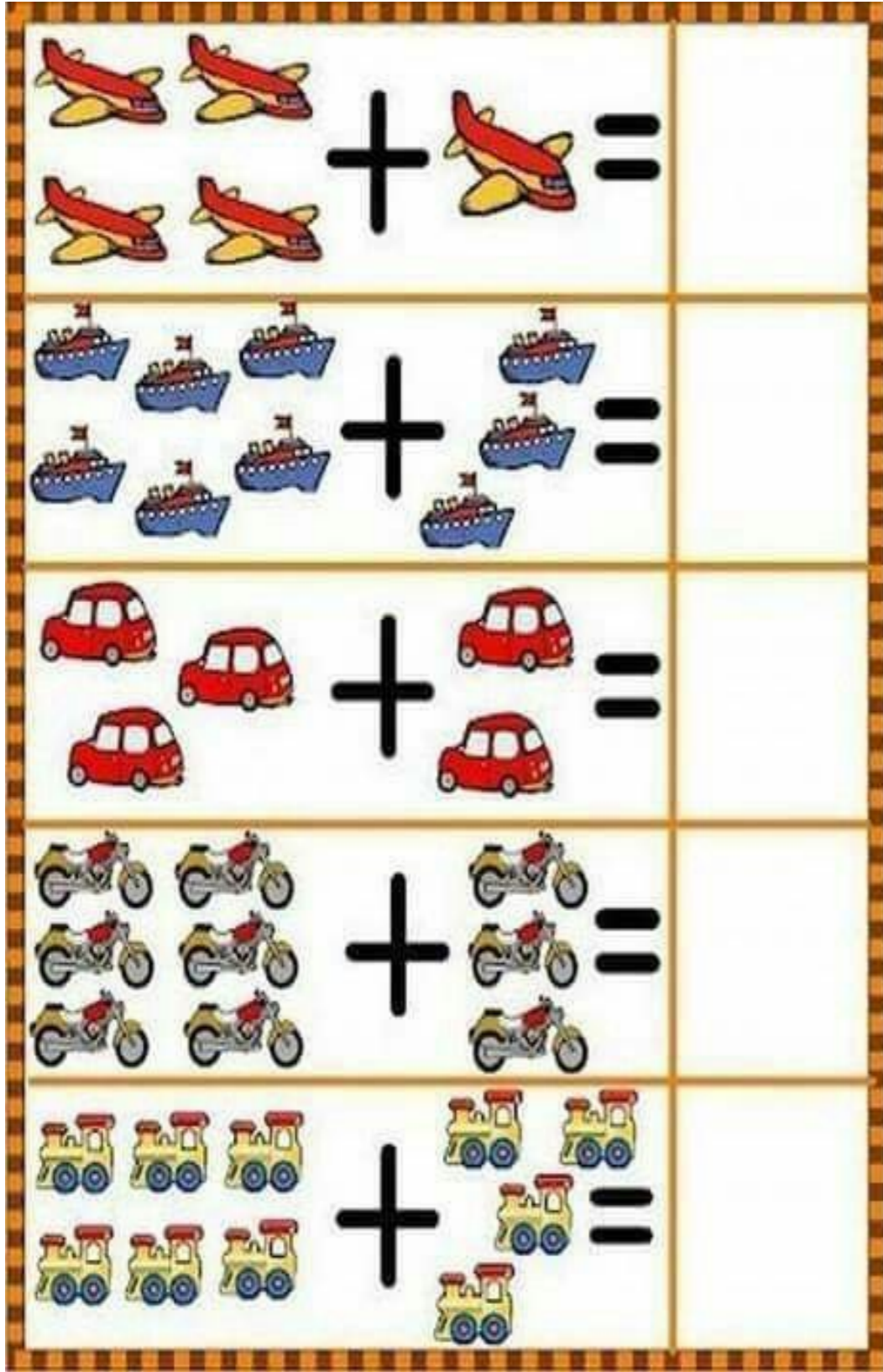
Aşağıdaki toplama işlemlerini yapalım ve kenardaki boşluğa sayıyı yazalım.


	
	
	
	
	

 + =	
 + =	
 + =	
 + =	
 + =	

 + =	
 + =	
 + =	
 + =	
 + =	



☺ OYUN ZAMANI ☺



Oyun için gerekli malzemeler;

1 tane kapak ya da daire şeklinde her hangi birşey

Kürdan, çubuk makarna veya çöp şiş çubuğu

Kağıt

Kalem

Oyun; çocuğunuzun yapabileceği şekilde çizmiş olduğunuz şekilli kağıtları sıra ile ortaya koyup kağıttaki şekli yapmasını isteyiniz. Siz de birlikte yapabilirsiniz. Çubukların boylarını ayarlamayı unutmayınız ☺



Malzemeler;

6 farklı renkte daire

1 çift ayak izi

Yapıştırıcı

Karton istediğiniz renkte

Oyun; 6 tane daireyi kesip boyayabilirsiniz ya da 6 tane farklı renkteki kartondan daire kesebilirsiniz. 1 kartonun ortasına ayak izi şekli çizebilirsiniz veya çocuğunuzun ayağını boyayıp izini bırakabilirsiniz. Çocuğunuza bir renk söyleyin o renge zıplasın sonra hemen ayak izine tekrar gelmesini isteyin. Bütün renkler bitene kadar oyunu devam ettiriniz. İsterseniz müzik açıp müziği durdurduğunuzda bir renk söyleyip beklemesini (heykel olmasını) isteyebilirsiniz. İsterseniz iki kişi olarak da bu oyunu oynayabilirsiniz renk sayısının artırabilirsiniz.

İyi eğlenceler ☺



AYAK İZİ





AYAK İZİ



➤ Müzik etkinliği yapalım.

1.) ATATÜRK ÇOCUKLARI



2.)SONSUZA-ONUR EROL



3.)DÜNYAYA MESAJ



www.dcamaslak.com

@dcamaslak

